

ENQUETES DE SATISFACTION & D'INSERTION PROFESSIONNELLE A 6 ET 12 MOIS

RESULTATS DEFINITIFS DE LA CAMPAGNE D'ENQUÊTES 2020/2021
ETAT AU 30 NOVEMBRE 2021

SITUATION PROFESSIONNELLE DES BENEFICIAIRES D'UNE FORMATION FINANCEE
PAR AKTO POUR LA BRANCHE DU TRAVAIL TEMPORAIRE



A- PRESENTATION DES ENQUETES

AKTO a réalisé des enquêtes de satisfaction et d'insertion professionnelle à 6 mois et à 12 mois pour la branche du travail temporaire auprès :

- de l'ensemble des bénéficiaires d'un CDPI, d'un CIPI, d'un CPRO intérimaire, d'un CPRO permanent, d'un CA intérimaire et d'un CA permanent ;
- d'un échantillon représentatif des bénéficiaires d'une POEC.

La campagne d'enquêtes 2020/2021 a été réalisée entre septembre 2020 et août 2021, avec une prolongation des interrogations jusqu'en octobre 2021.

Chaque mois, les enquêtes ont été administrées par e-mail et par téléphone, respectivement au cours du mois, du 7ème mois et du 13ème mois suivant la fin de la formation.

Les périodes de sorties de formation couvertes sont les suivantes : 2020S2-2021S1 pour le volet satisfaction, 2020 pour le volet à 6 mois et 2019S2-2020S1 pour le volet à 12 mois.

L'administration des questionnaires et la collecte des données associée ont été assurée par BVA, l'exploitation et la valorisation de ces données par AKTO.

Ces enquêtes visent à :

- Evaluer l'impact des formations sur les trajectoires professionnelles individuelles ;
- Evaluer la capacité de la branche du travail temporaire à sécuriser les parcours professionnels individuels ;
- Evaluer la pertinence et la qualité de l'offre de formation mobilisée.

B- CONTENU DU DOCUMENT

Ce document présente la situation professionnelle des bénéficiaires de formation :

- Au cours des 6 mois suivant leur sortie de formation		Bilan des sorties de formation 2020
- 6 mois après leur sortie de formation		
- Au cours des 12 mois suivant leur sortie de formation		Bilan des sorties de formation 2019S2-2020S1
- 12 mois après leur sortie de formation		

Pour les personnes qui occupent un emploi, des graphiques supplémentaires présentent :

- Leur catégorie socioprofessionnelle d'appartenance;
- Leur temps de travail mensuel moyen ;
- Le niveau d'adéquation entre la formation financée par AKTO et l'emploi occupé ;
- Le niveau de fidélité à l'agence d'emploi prescriptrice de la formation.

C- DONNEES INDISPONIBLES

Situation professionnelle au cours des 12 mois suivant la fin de la formation et 12 mois après la fin de la formation :

- Les données ne sont pas disponibles pour le CA en raison du faible nombre de personnes sorties de ce dispositif de formation avant 2020S2.

D- IMPORTANT

- La situation professionnelle présentée au cours d'une période est la situation la plus fréquemment expérimentée par les répondants ;
- Aucune logique de cohorte ne s'applique dans ce document ;
- Les résultats sont définitifs.

SITUATION PROFESSIONNELLE PRINCIPALE



CAMPAGNE D'ENQUETES 2020/2021 – SITUATION PROFESSIONNELLE DES BENEFICIAIRES D'UNE FORMATION

SITUATION PROFESSIONNELLE PRINCIPALE

CIPI

En emploi

75,9%

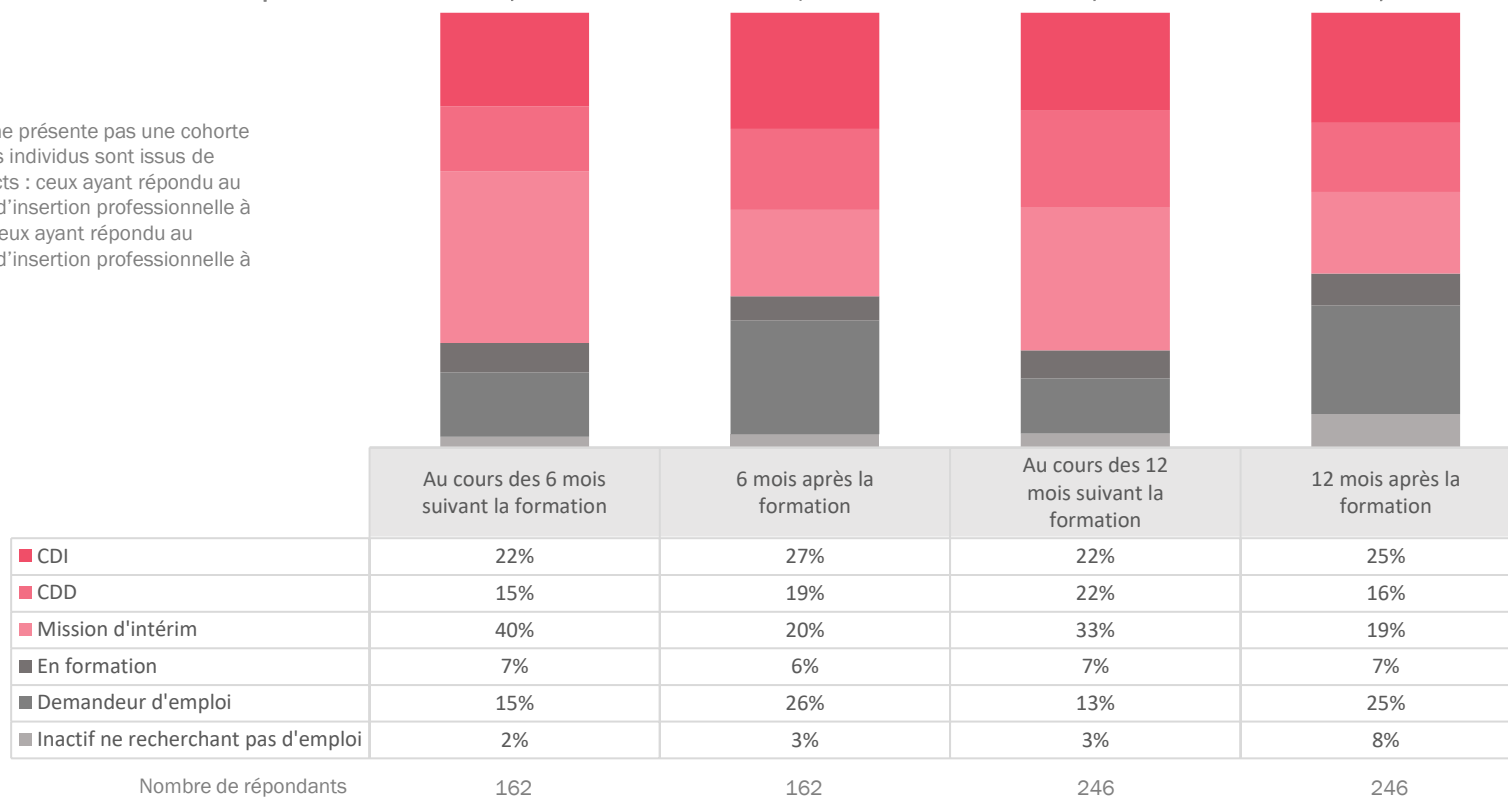
65,2%

77,6%

60,0%

Attention :

Ce graphique ne présente pas une cohorte d'individus. Les individus sont issus de groupes distincts : ceux ayant répondu au questionnaire d'insertion professionnelle à 6 mois et/ou ceux ayant répondu au questionnaire d'insertion professionnelle à 12 mois.



Résultats définitifs au 30 novembre 2021

Volet à 6 mois : sorties 2020

Volet à 12 mois : sorties 2019S2/2020S1

CAMPAGNE D'ENQUETES 2020/2021 – SITUATION PROFESSIONNELLE DES BENEFICIAIRES D'UNE FORMATION

SITUATION PROFESSIONNELLE PRINCIPALE

CDPI

En emploi

87,6%

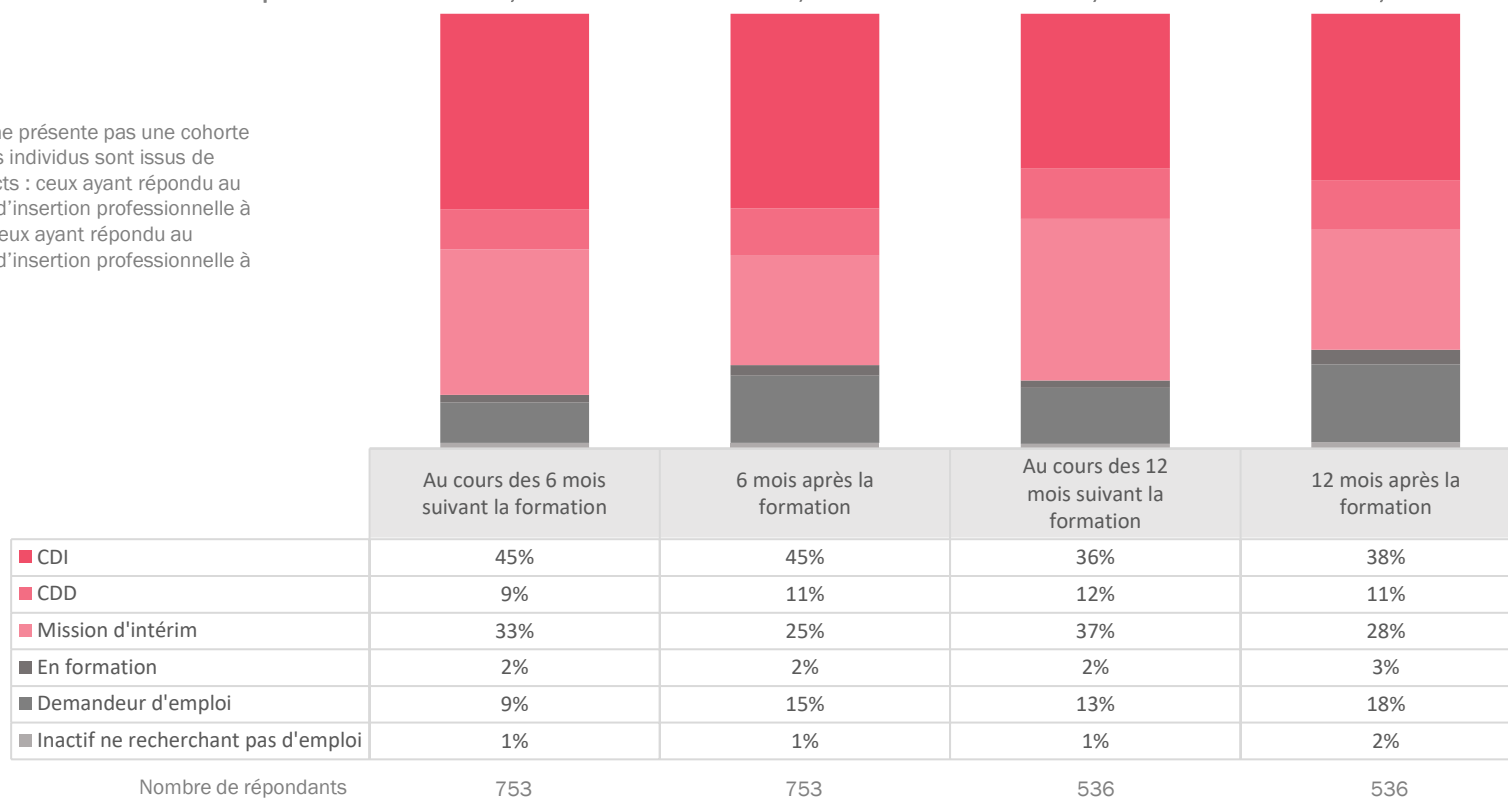
80,8%

84,3%

77,3%

Attention :

Ce graphique ne présente pas une cohorte d'individus. Les individus sont issus de groupes distincts : ceux ayant répondu au questionnaire d'insertion professionnelle à 6 mois et/ou ceux ayant répondu au questionnaire d'insertion professionnelle à 12 mois.



Résultats définitifs au 30 novembre 2021

Volet à 6 mois : sorties 2020

Volet à 12 mois : sorties 2019S2/2020S1

CAMPAGNE D'ENQUETES 2020/2021 – SITUATION PROFESSIONNELLE DES BENEFICIAIRES D'UNE FORMATION

SITUATION PROFESSIONNELLE PRINCIPALE

CPRO

En emploi

77,9%

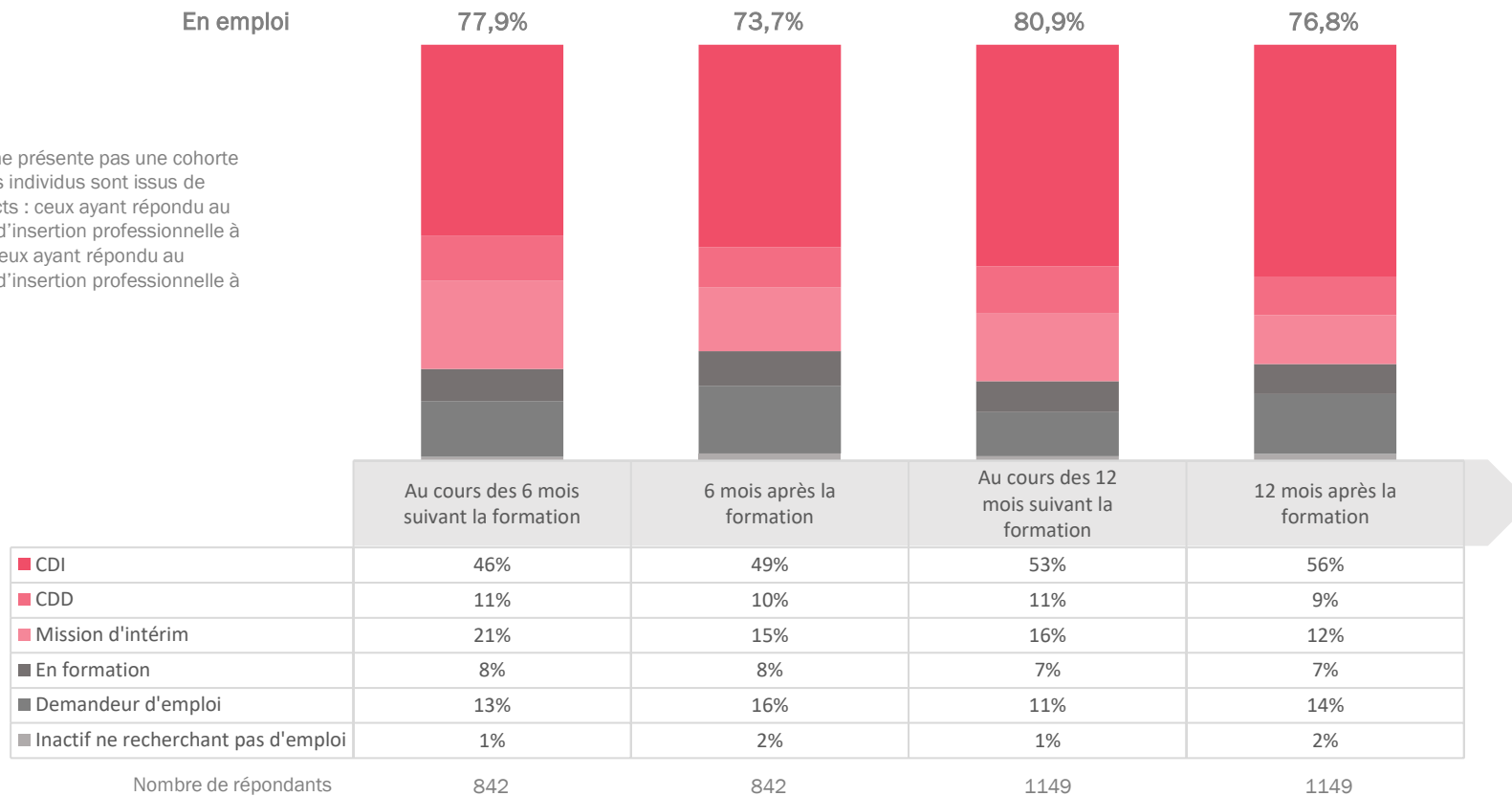
73,7%

80,9%

76,8%

Attention :

Ce graphique ne présente pas une cohorte d'individus. Les individus sont issus de groupes distincts : ceux ayant répondu au questionnaire d'insertion professionnelle à 6 mois et/ou ceux ayant répondu au questionnaire d'insertion professionnelle à 12 mois.



Résultats définitifs au 30 novembre 2021

Volet à 6 mois : sorties 2020

Volet à 12 mois : sorties 2019S2/2020S1

CAMPAGNE D'ENQUETES 2020/2021 – SITUATION PROFESSIONNELLE DES BENEFICIAIRES D'UNE FORMATION

SITUATION PROFESSIONNELLE PRINCIPALE

CPRO-I

En emploi

81,3%

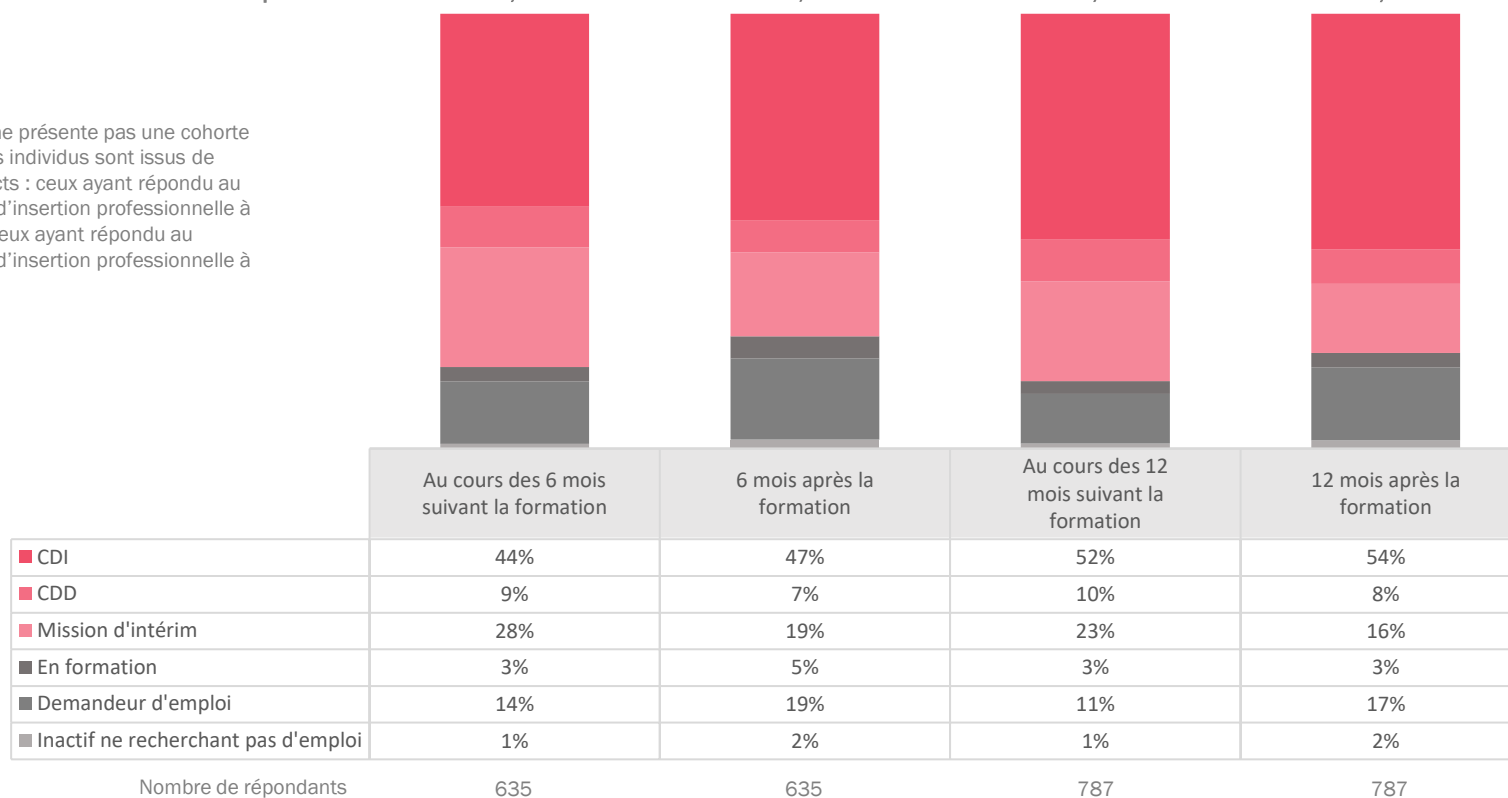
74,2%

84,5%

78,0%

Attention :

Ce graphique ne présente pas une cohorte d'individus. Les individus sont issus de groupes distincts : ceux ayant répondu au questionnaire d'insertion professionnelle à 6 mois et/ou ceux ayant répondu au questionnaire d'insertion professionnelle à 12 mois.



Résultats définitifs au 30 novembre 2021

Volet à 6 mois : sorties 2020

Volet à 12 mois : sorties 2019S2/2020S1

CAMPAGNE D'ENQUETES 2020/2021 – SITUATION PROFESSIONNELLE DES BENEFICIAIRES D'UNE FORMATION

SITUATION PROFESSIONNELLE PRINCIPALE

CPRO-P

En emploi

67,5%

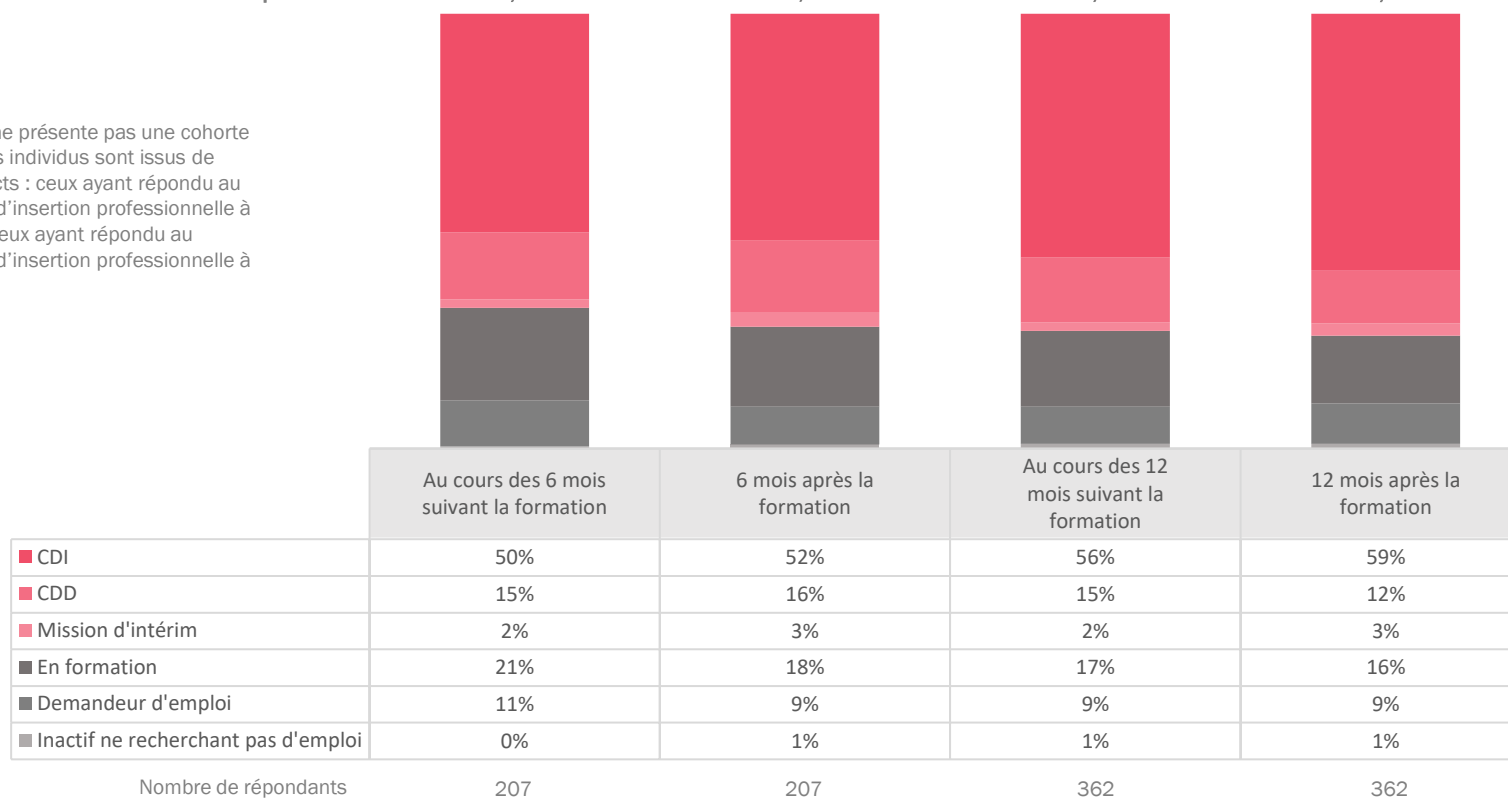
72,0%

72,9%

74,0%

Attention :

Ce graphique ne présente pas une cohorte d'individus. Les individus sont issus de groupes distincts : ceux ayant répondu au questionnaire d'insertion professionnelle à 6 mois et/ou ceux ayant répondu au questionnaire d'insertion professionnelle à 12 mois.



Résultats définitifs au 30 novembre 2021

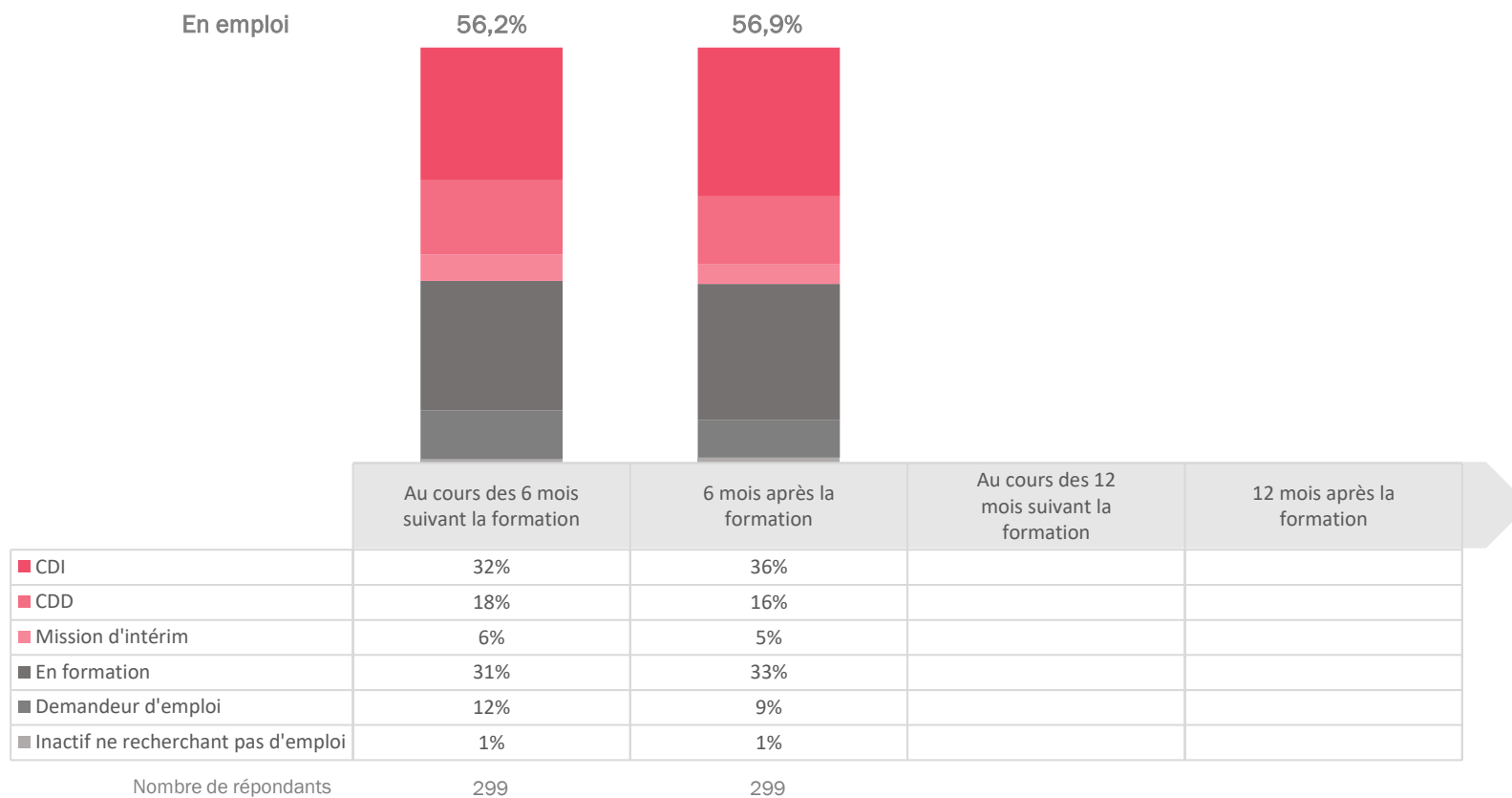
Volet à 6 mois : sorties 2020

Volet à 12 mois : sorties 2019S2/2020S1

CAMPAGNE D'ENQUETES 2020/2021 – SITUATION PROFESSIONNELLE DES BENEFICIAIRES D'UNE FORMATION

SITUATION PROFESSIONNELLE PRINCIPALE

CA



Résultats définitifs au 30 novembre 2021

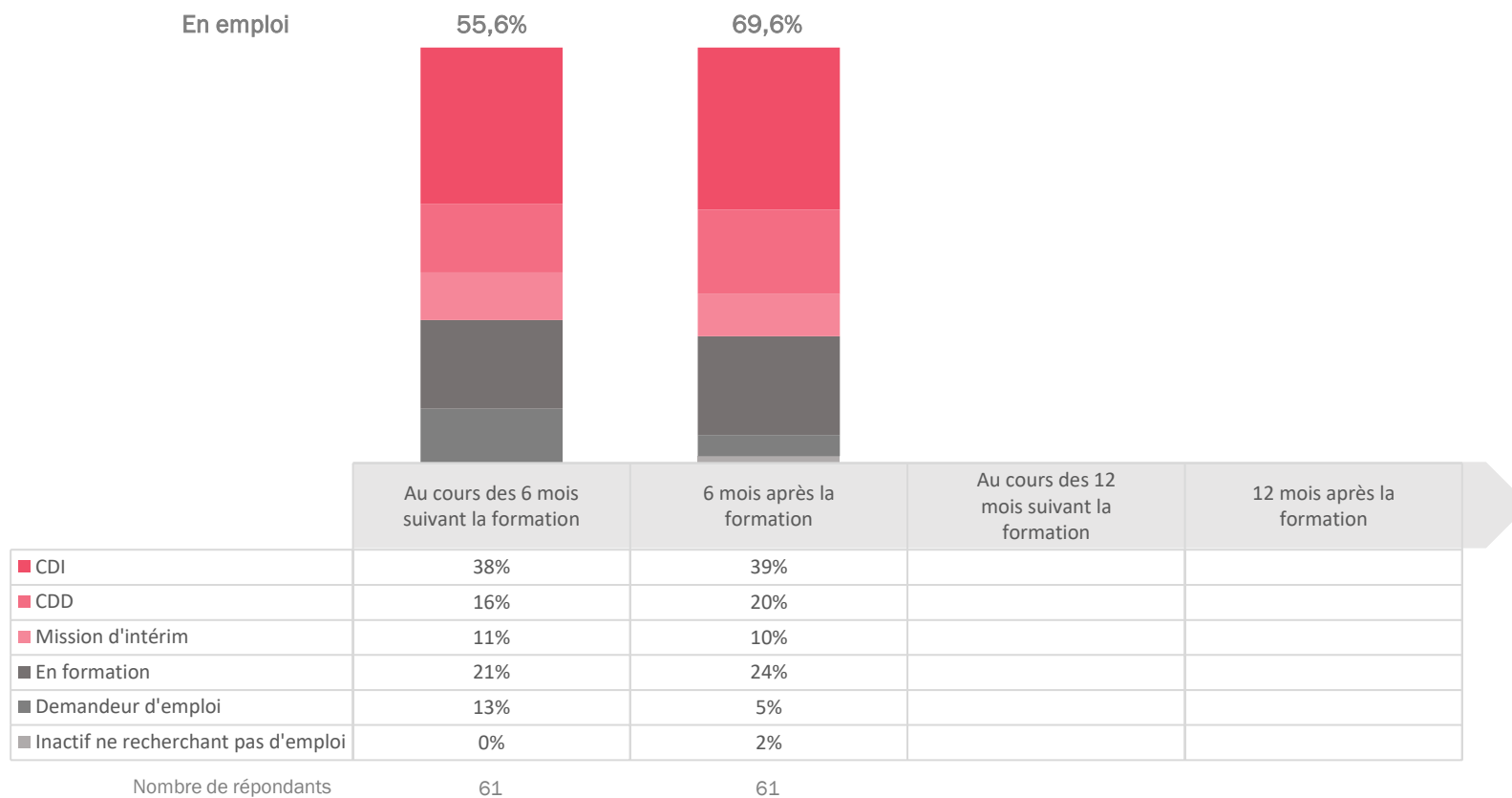
Volet à 6 mois : sorties 2020

Volet à 12 mois : sorties 2019S2/2020S1, données indisponibles

CAMPAGNE D'ENQUETES 2020/2021 – SITUATION PROFESSIONNELLE DES BENEFICIAIRES D'UNE FORMATION

SITUATION PROFESSIONNELLE PRINCIPALE

CA-I



Résultats définitifs au 30 novembre 2021

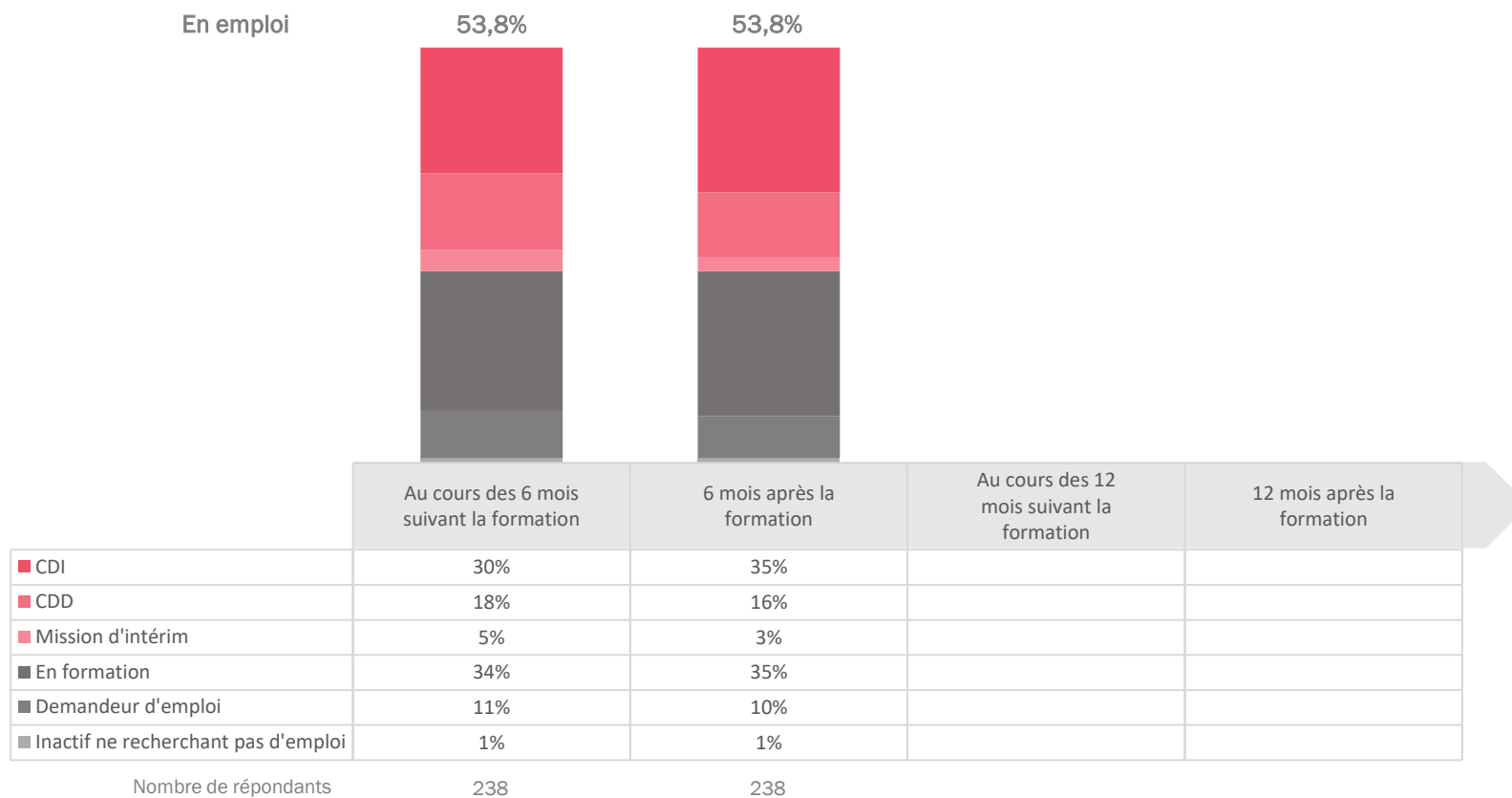
Volet à 6 mois : sorties 2020

Volet à 12 mois : sorties 2019S2/2020S1, données indisponibles

CAMPAGNE D'ENQUETES 2020/2021 – SITUATION PROFESSIONNELLE DES BENEFICIAIRES D'UNE FORMATION

SITUATION PROFESSIONNELLE PRINCIPALE

CA-P



Résultats définitifs au 30 novembre 2021

Volet à 6 mois : sorties 2020

Volet à 12 mois : sorties 2019S2/2020S1, données indisponibles

CAMPAGNE D'ENQUETES 2020/2021 – SITUATION PROFESSIONNELLE DES BENEFICIAIRES D'UNE FORMATION

SITUATION PROFESSIONNELLE PRINCIPALE

POEC

En emploi

77,1%

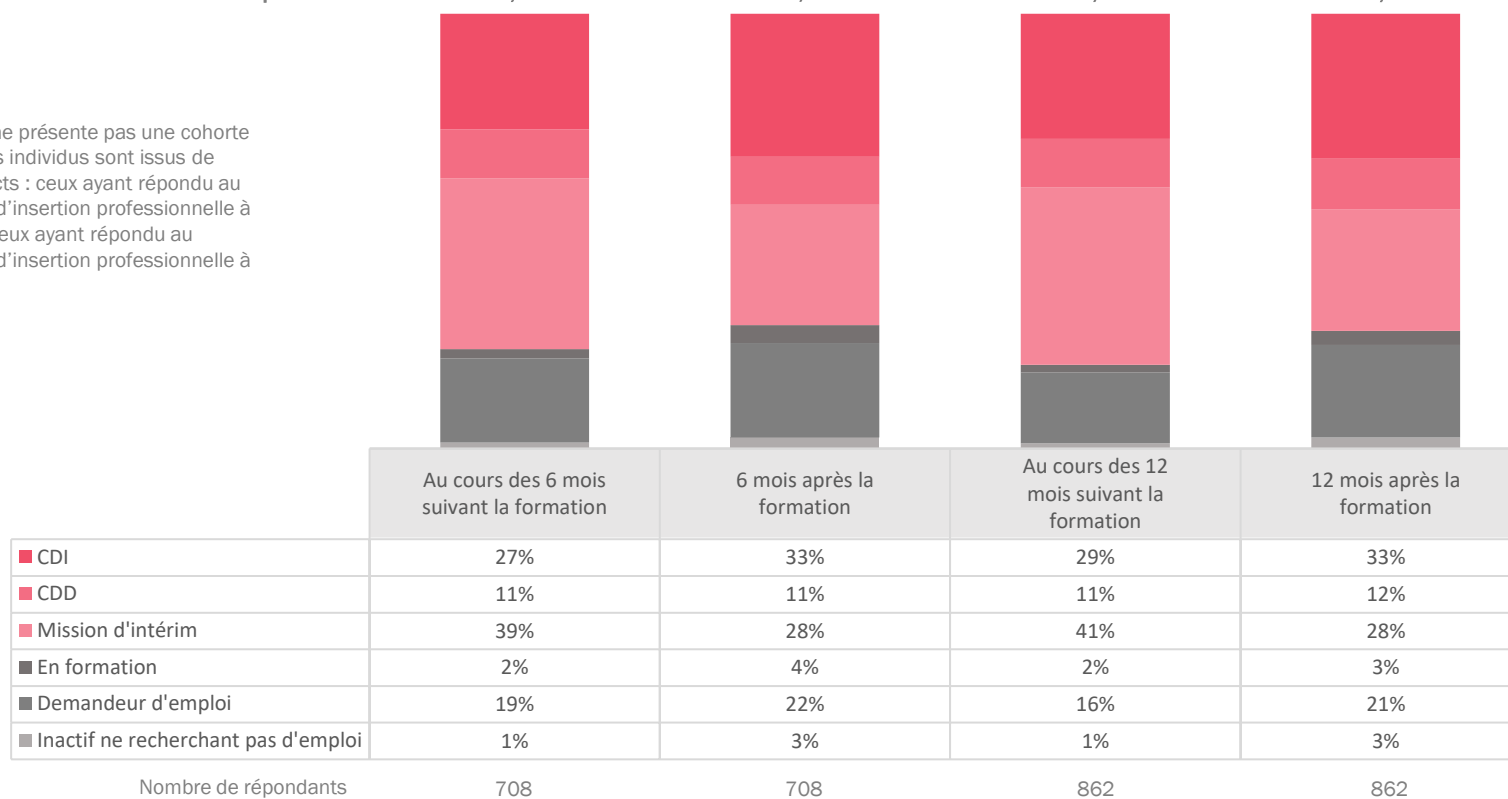
71,6%

80,7%

72,9%

Attention :

Ce graphique ne présente pas une cohorte d'individus. Les individus sont issus de groupes distincts : ceux ayant répondu au questionnaire d'insertion professionnelle à 6 mois et/ou ceux ayant répondu au questionnaire d'insertion professionnelle à 12 mois.



Résultats définitifs au 30 novembre 2021

Volet à 6 mois : sorties 2020

Volet à 12 mois : sorties 2019S2/2020S1

CATEGORIE SOCIOPROFESSIONNELLE (DES PERSONNES EN EMPLOI)



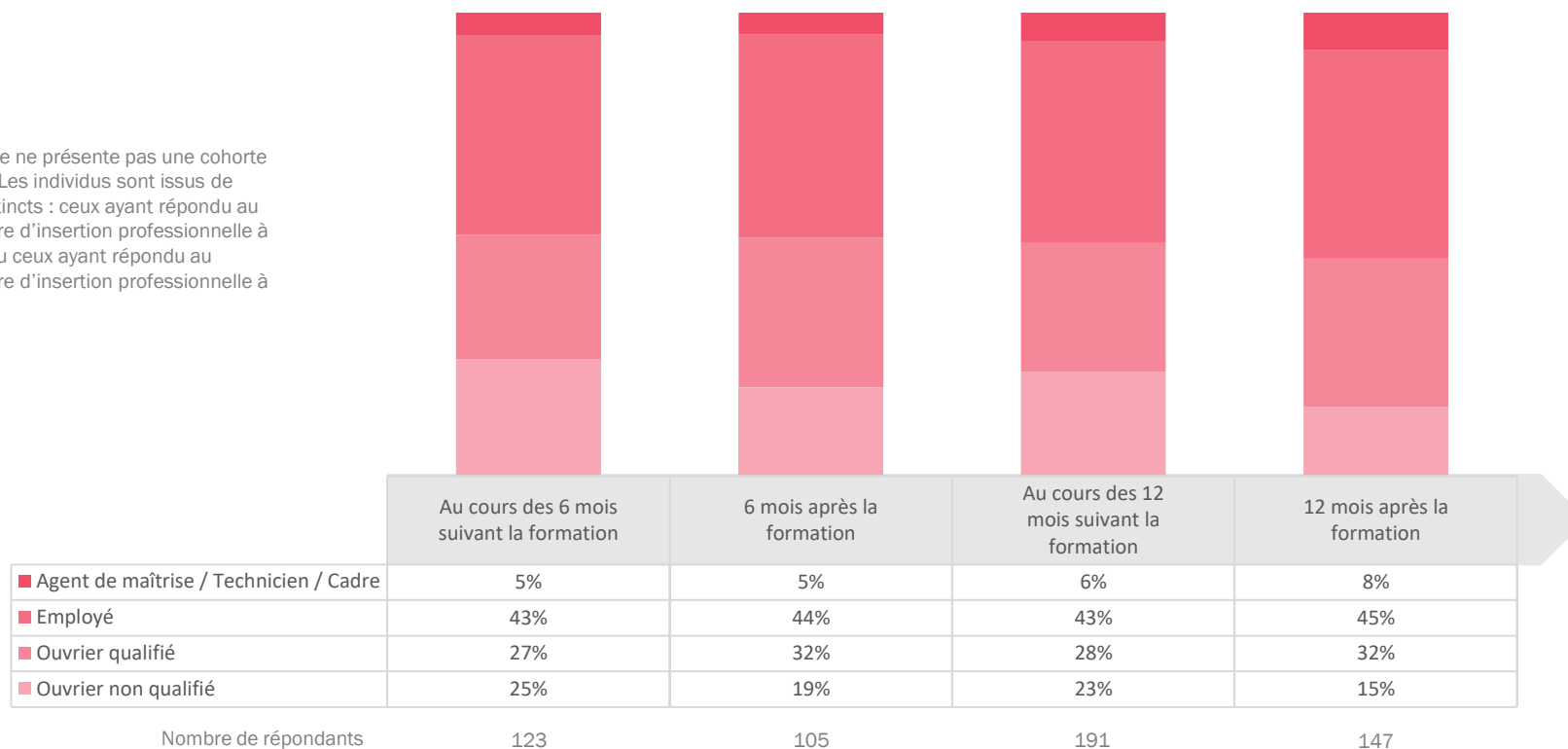
CAMPAGNE D'ENQUETES 2020/2021 – SITUATION PROFESSIONNELLE DES BENEFICIAIRES D'UNE FORMATION

CSP (DES PERSONNES EN EMPLOI)

CIPI

Attention :

Ce graphique ne présente pas une cohorte d'individus. Les individus sont issus de groupes distincts : ceux ayant répondu au questionnaire d'insertion professionnelle à 6 mois et/ou ceux ayant répondu au questionnaire d'insertion professionnelle à 12 mois.



Résultats définitifs au 30 novembre 2021

Volet à 6 mois : sorties 2020

Volet à 12 mois : sorties 2019S2/2020S1

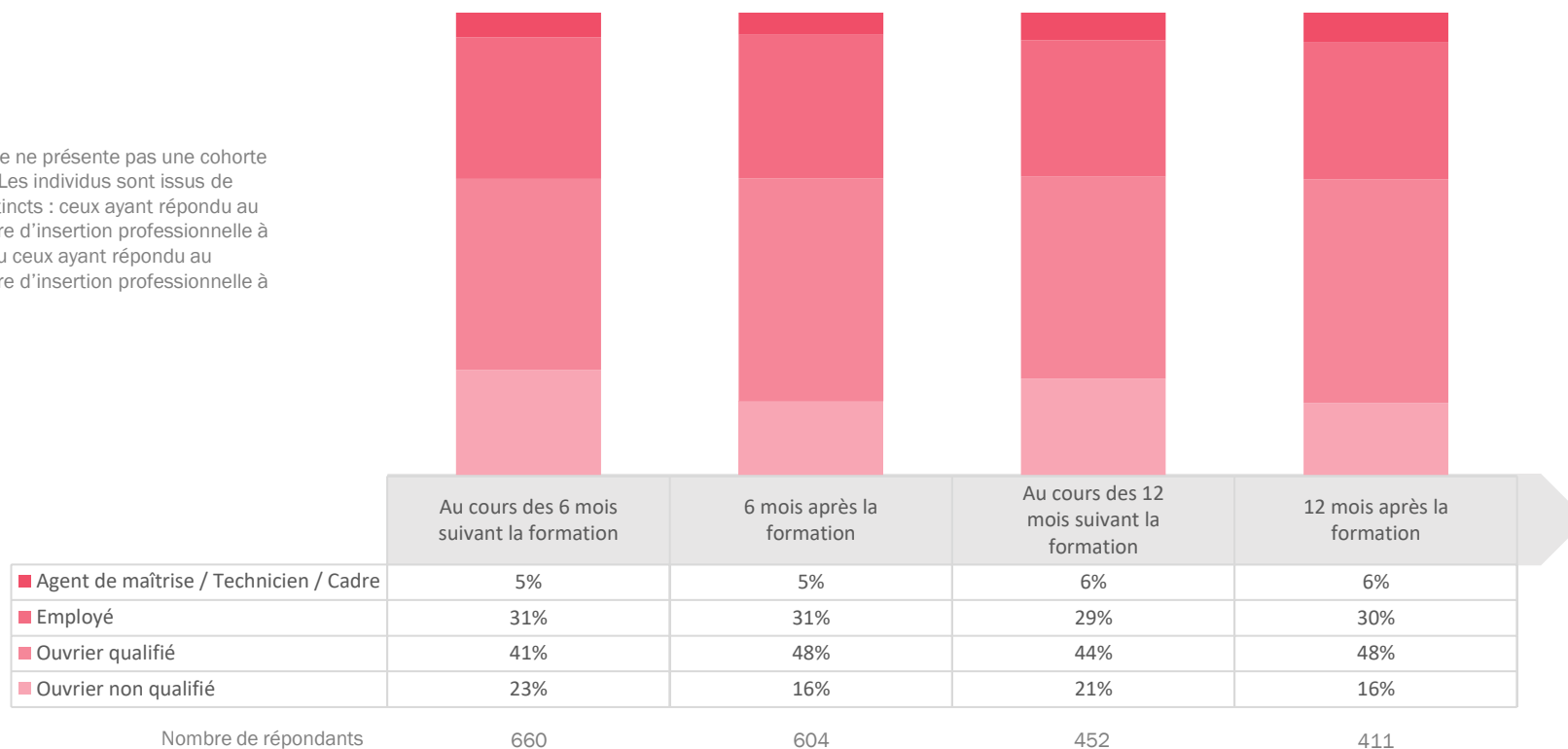
CAMPAGNE D'ENQUETES 2020/2021 – SITUATION PROFESSIONNELLE DES BENEFICIAIRES D'UNE FORMATION

CSP (DES PERSONNES EN EMPLOI)

CDPI

Attention :

Ce graphique ne présente pas une cohorte d'individus. Les individus sont issus de groupes distincts : ceux ayant répondu au questionnaire d'insertion professionnelle à 6 mois et/ou ceux ayant répondu au questionnaire d'insertion professionnelle à 12 mois.

**Résultats définitifs au 30 novembre 2021**

Volet à 6 mois : sorties 2020

Volet à 12 mois : sorties 2019S2/2020S1

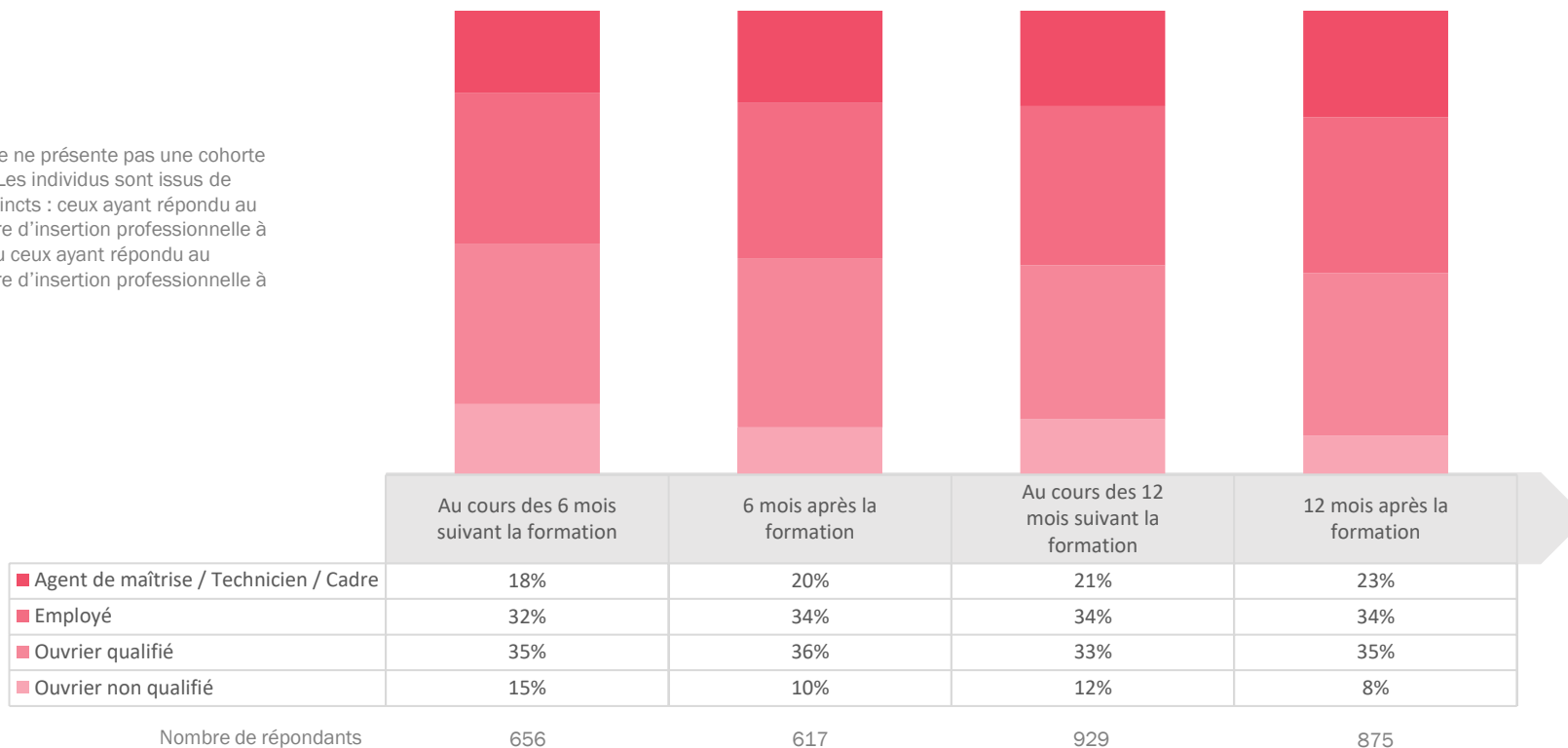
CAMPAGNE D'ENQUETES 2020/2021 – SITUATION PROFESSIONNELLE DES BENEFICIAIRES D'UNE FORMATION

CSP (DES PERSONNES EN EMPLOI)

CPRO

Attention :

Ce graphique ne présente pas une cohorte d'individus. Les individus sont issus de groupes distincts : ceux ayant répondu au questionnaire d'insertion professionnelle à 6 mois et/ou ceux ayant répondu au questionnaire d'insertion professionnelle à 12 mois.

**Résultats définitifs au 30 novembre 2021**

Volet à 6 mois : sorties 2020

Volet à 12 mois : sorties 2019S2/2020S1

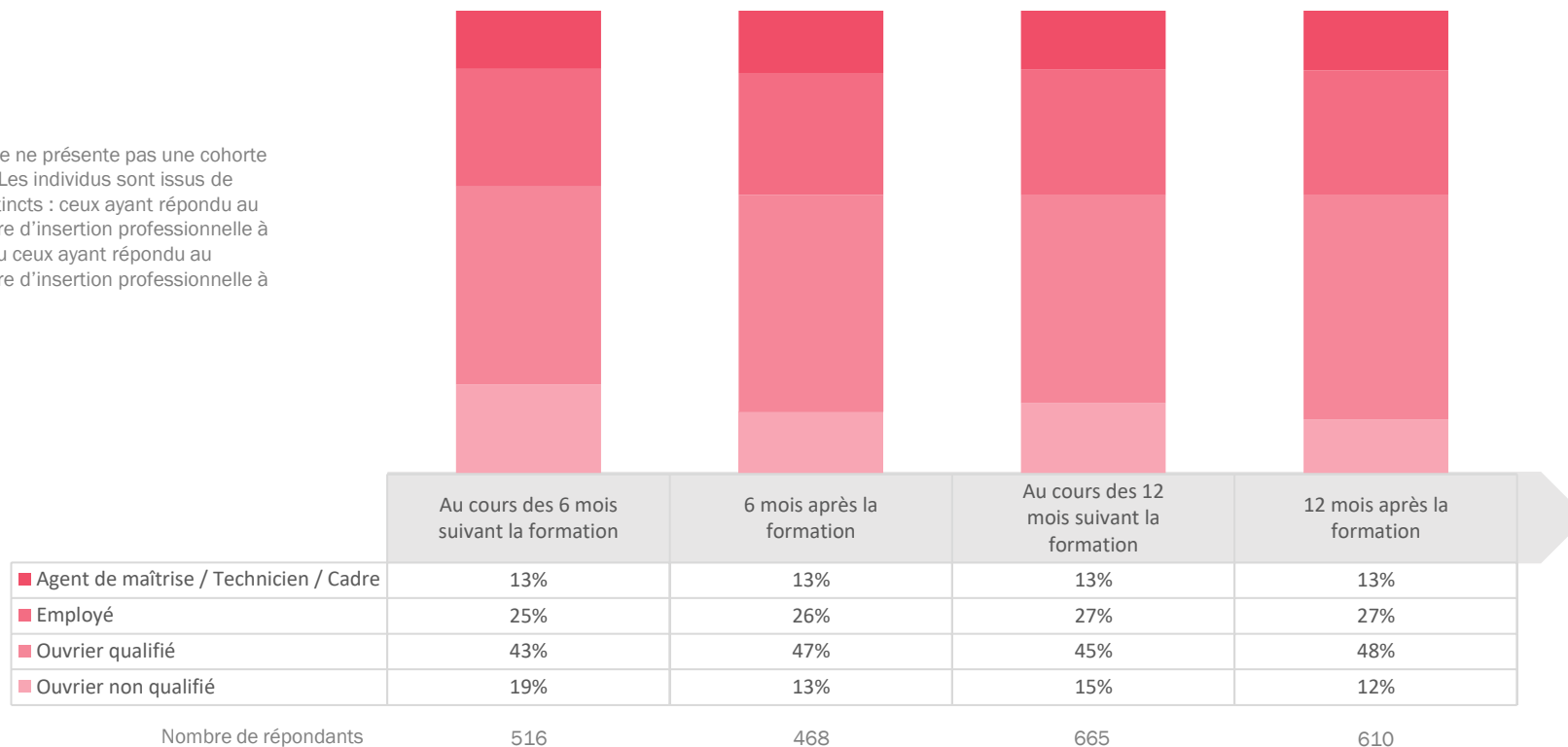
CAMPAGNE D'ENQUETES 2020/2021 – SITUATION PROFESSIONNELLE DES BENEFICIAIRES D'UNE FORMATION

CSP (DES PERSONNES EN EMPLOI)

CPRO-I

Attention :

Ce graphique ne présente pas une cohorte d'individus. Les individus sont issus de groupes distincts : ceux ayant répondu au questionnaire d'insertion professionnelle à 6 mois et/ou ceux ayant répondu au questionnaire d'insertion professionnelle à 12 mois.



Résultats définitifs au 30 novembre 2021

Volet à 6 mois : sorties 2020

Volet à 12 mois : sorties 2019S2/2020S1

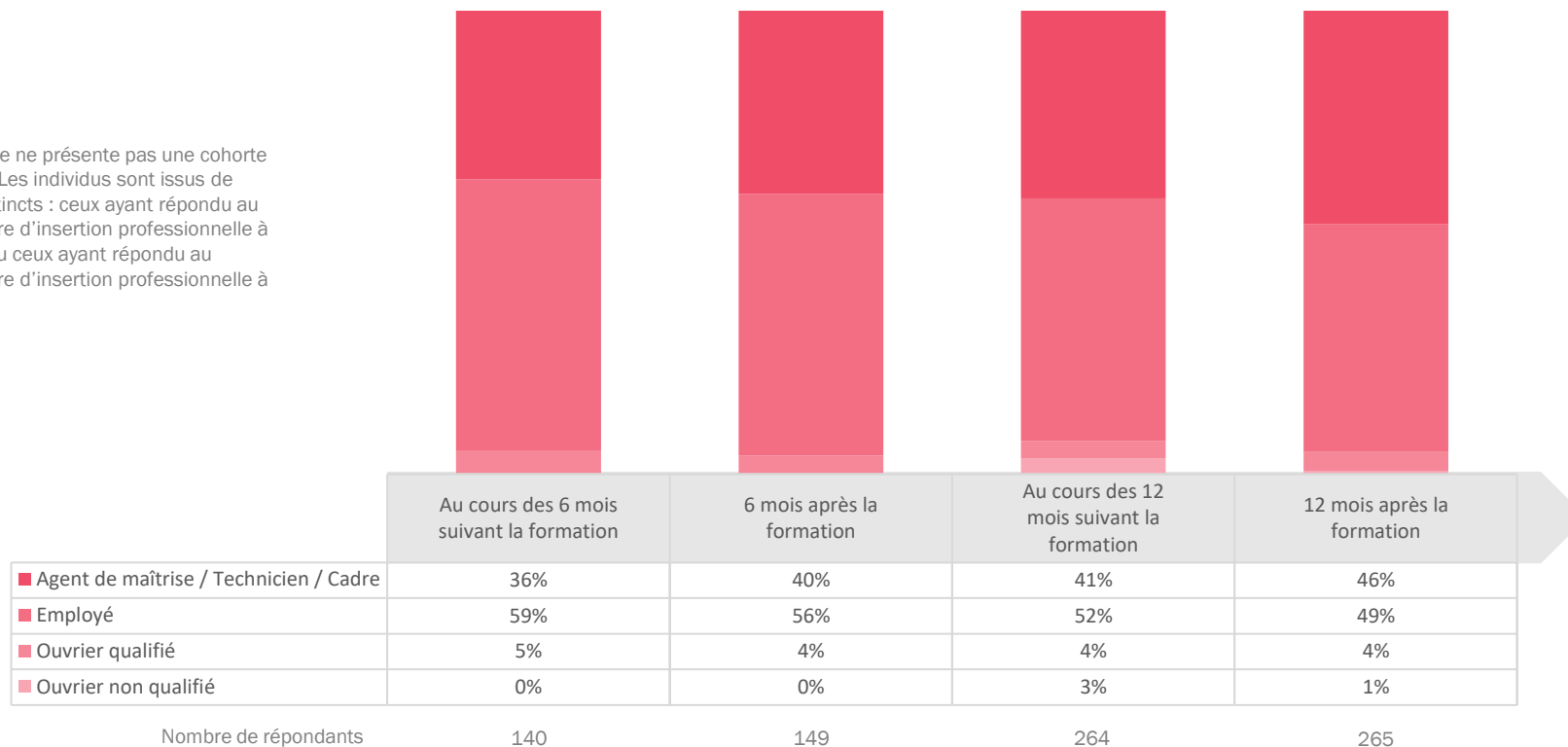
CAMPAGNE D'ENQUETES 2020/2021 – SITUATION PROFESSIONNELLE DES BENEFICIAIRES D'UNE FORMATION

CSP (DES PERSONNES EN EMPLOI)

CPRO-P

Attention :

Ce graphique ne présente pas une cohorte d'individus. Les individus sont issus de groupes distincts : ceux ayant répondu au questionnaire d'insertion professionnelle à 6 mois et/ou ceux ayant répondu au questionnaire d'insertion professionnelle à 12 mois.

**Résultats définitifs au 30 novembre 2021**

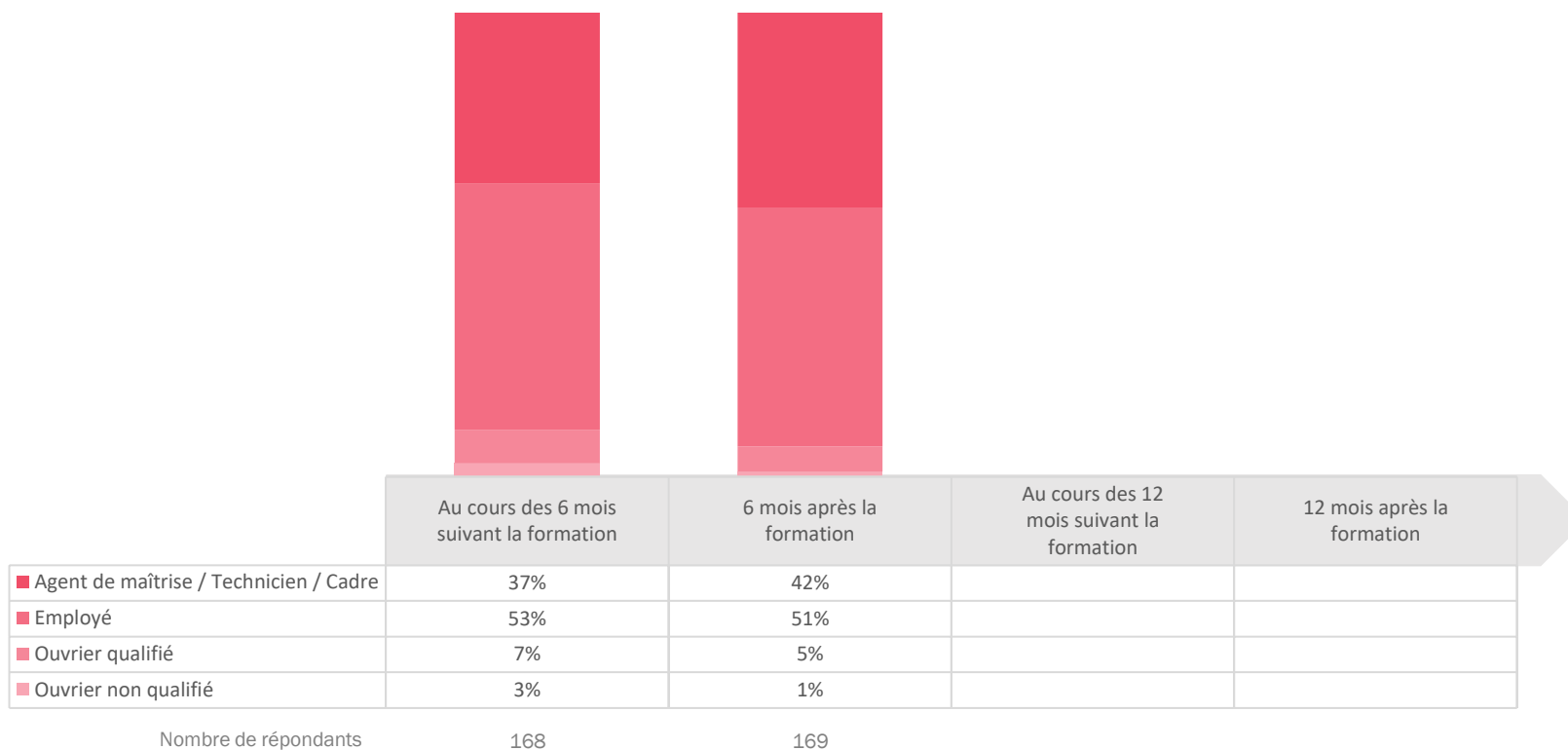
Volet à 6 mois : sorties 2020

Volet à 12 mois : sorties 2019S2/2020S1

CAMPAGNE D'ENQUETES 2020/2021 – SITUATION PROFESSIONNELLE DES BENEFICIAIRES D'UNE FORMATION

CSP (DES PERSONNES EN EMPLOI)

CA



Résultats définitifs au 30 novembre 2021

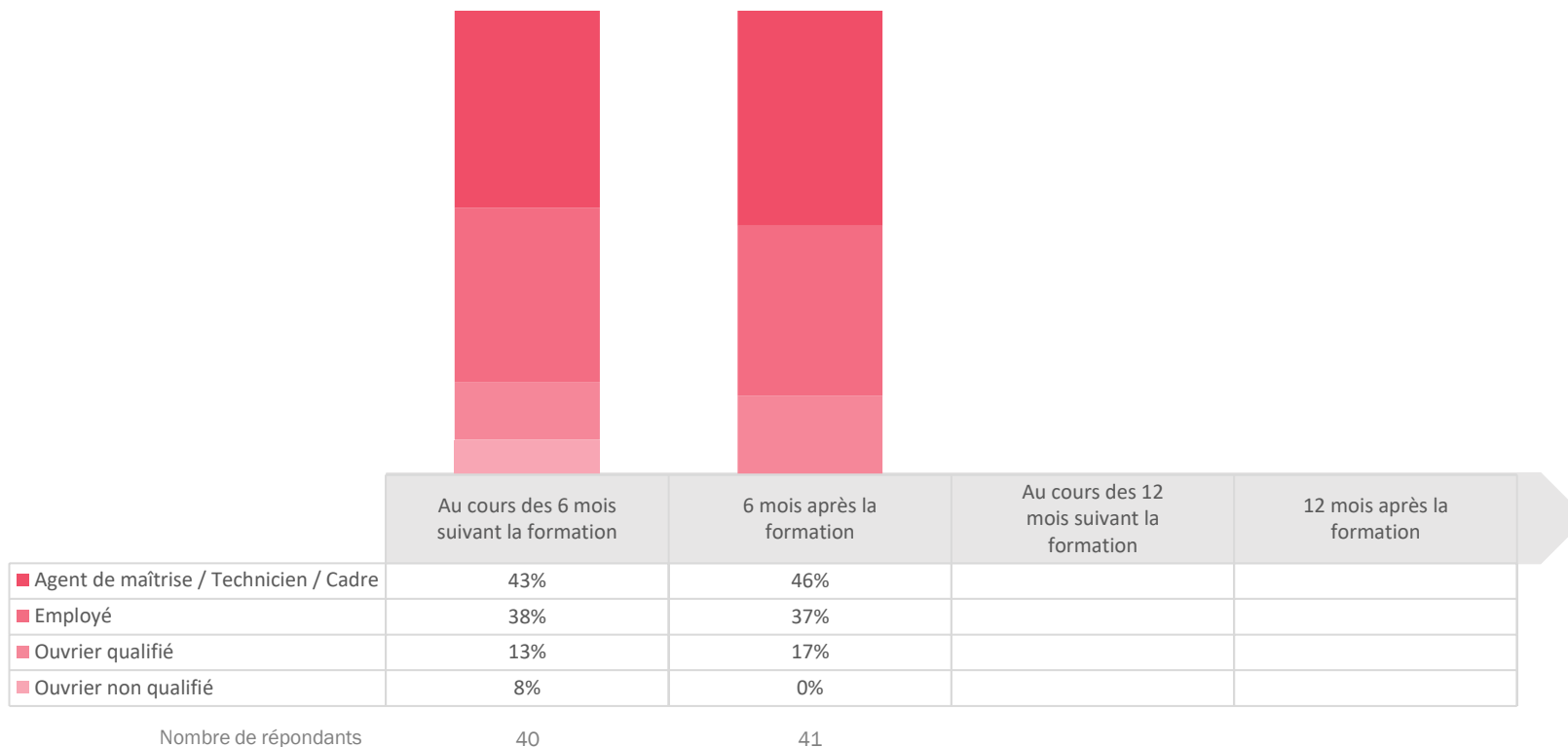
Volet à 6 mois : sorties 2020

Volet à 12 mois : sorties 2019S2/2020S1, données indisponibles

CAMPAGNE D'ENQUETES 2020/2021 – SITUATION PROFESSIONNELLE DES BENEFICIAIRES D'UNE FORMATION

CSP (DES PERSONNES EN EMPLOI)

CA-I



Résultats définitifs au 30 novembre 2021

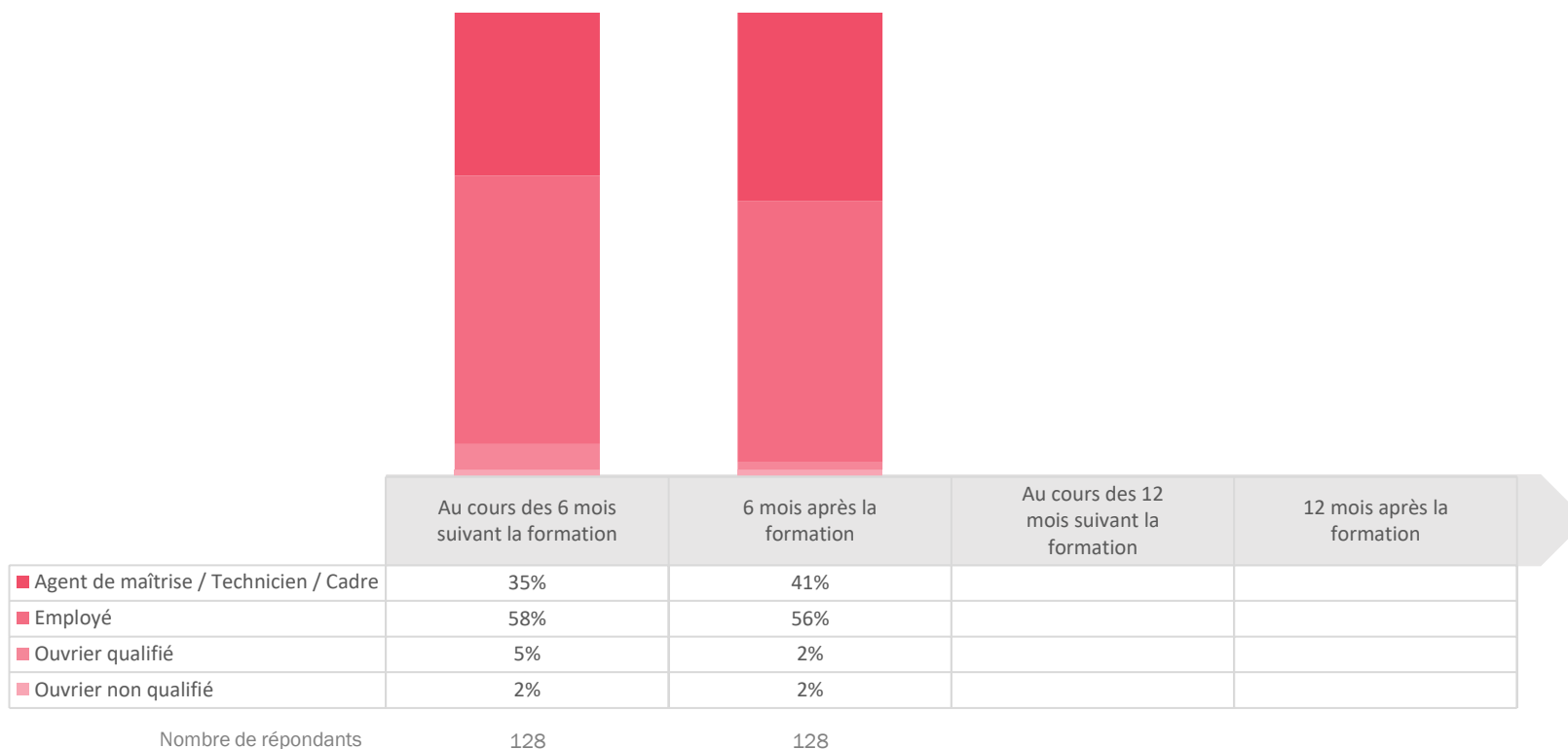
Volet à 6 mois : sorties 2020

Volet à 12 mois : sorties 2019S2/2020S1, données indisponibles

CAMPAGNE D'ENQUETES 2020/2021 – SITUATION PROFESSIONNELLE DES BENEFICIAIRES D'UNE FORMATION

CSP (DES PERSONNES EN EMPLOI)

CA-P



Résultats définitifs au 30 novembre 2021

Volet à 6 mois : sorties 2020

Volet à 12 mois : sorties 2019S2/2020S1, données indisponibles

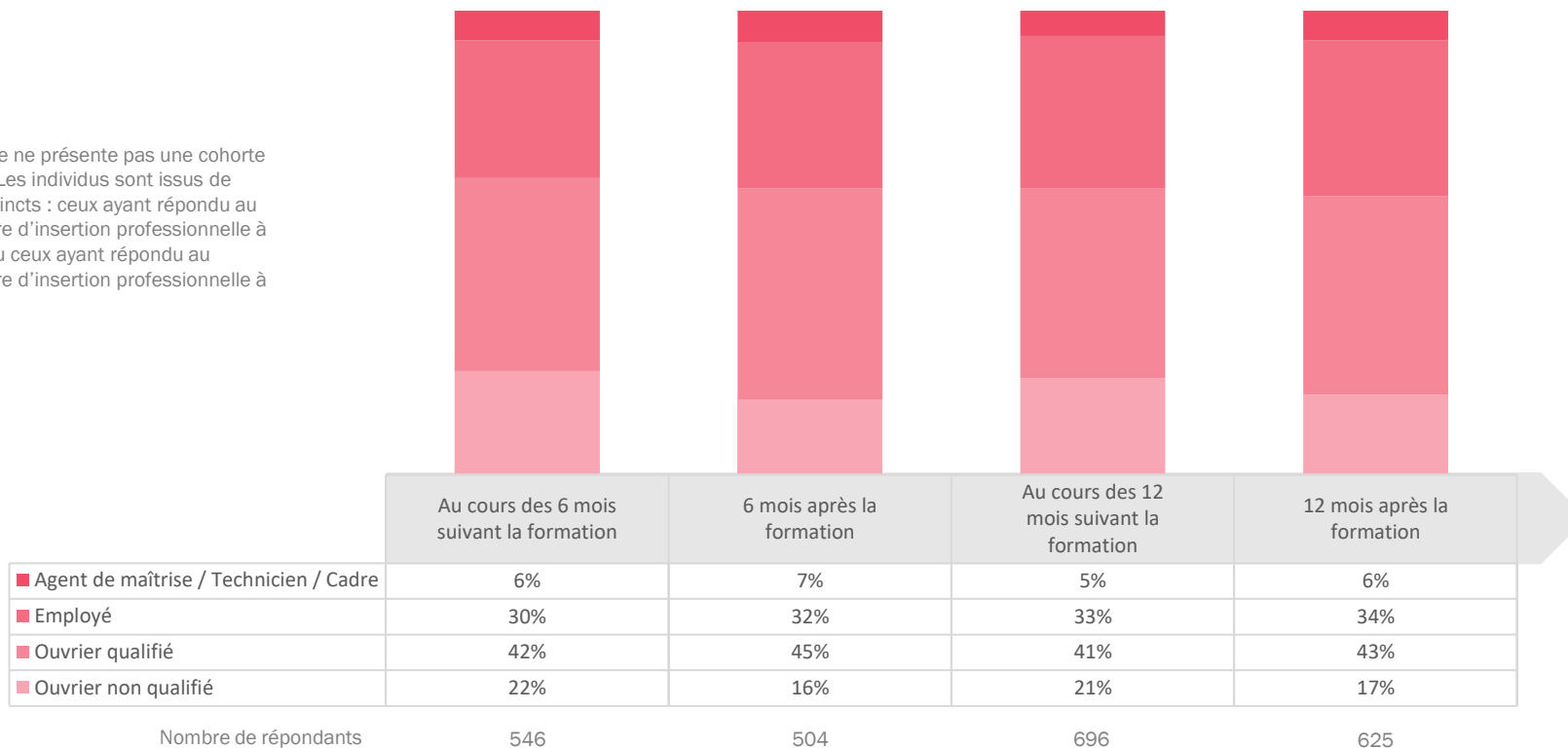
CAMPAGNE D'ENQUETES 2020/2021 – SITUATION PROFESSIONNELLE DES BENEFICIAIRES D'UNE FORMATION

CSP (DES PERSONNES EN EMPLOI)

POEC

Attention :

Ce graphique ne présente pas une cohorte d'individus. Les individus sont issus de groupes distincts : ceux ayant répondu au questionnaire d'insertion professionnelle à 6 mois et/ou ceux ayant répondu au questionnaire d'insertion professionnelle à 12 mois.



Résultats définitifs au 30 novembre 2021

Volet à 6 mois : sorties 2020

Volet à 12 mois : sorties 2019S2/2020S1

TEMPS DE TRAVAIL MENSUEL MOYEN (DES PERSONNES EN EMPLOI)



CAMPAGNE D'ENQUETES 2020/2021 – SITUATION PROFESSIONNELLE DES BENEFICIAIRES D'UNE FORMATION

TEMPS DE TRAVAIL MENSUEL MOYEN (DES PERSONNES EN EMPLOI)

CIPI

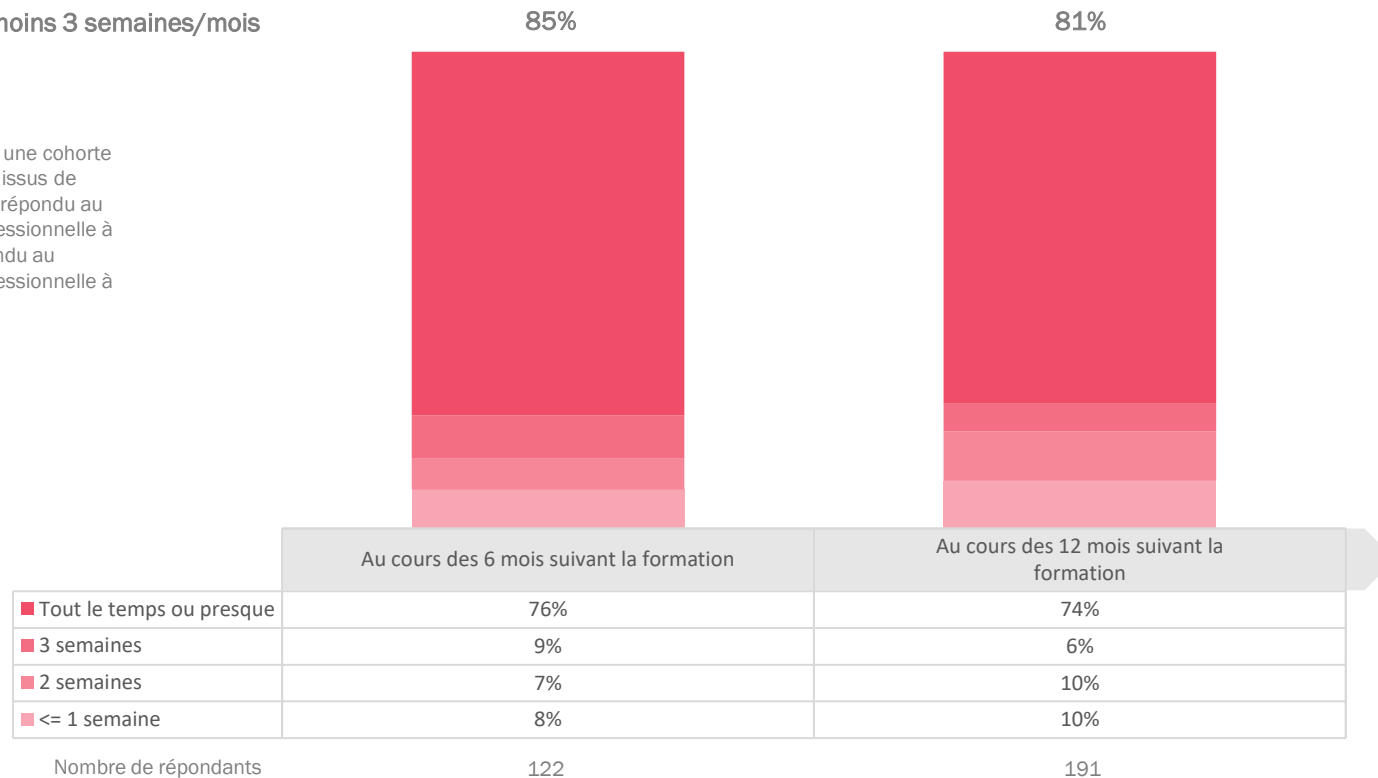
Au moins 3 semaines/mois

85%

81%

Attention :

Ce graphique ne présente pas une cohorte d'individus. Les individus sont issus de groupes distincts : ceux ayant répondu au questionnaire d'insertion professionnelle à 6 mois et/ou ceux ayant répondu au questionnaire d'insertion professionnelle à 12 mois.



Résultats définitifs au 30 novembre 2021

Volet à 6 mois : sorties 2020

Volet à 12 mois : sorties 2019S2/2020S1

CAMPAGNE D'ENQUETES 2020/2021 – SITUATION PROFESSIONNELLE DES BENEFICIAIRES D'UNE FORMATION

TEMPS DE TRAVAIL MENSUEL MOYEN (DES PERSONNES EN EMPLOI)

CDPI

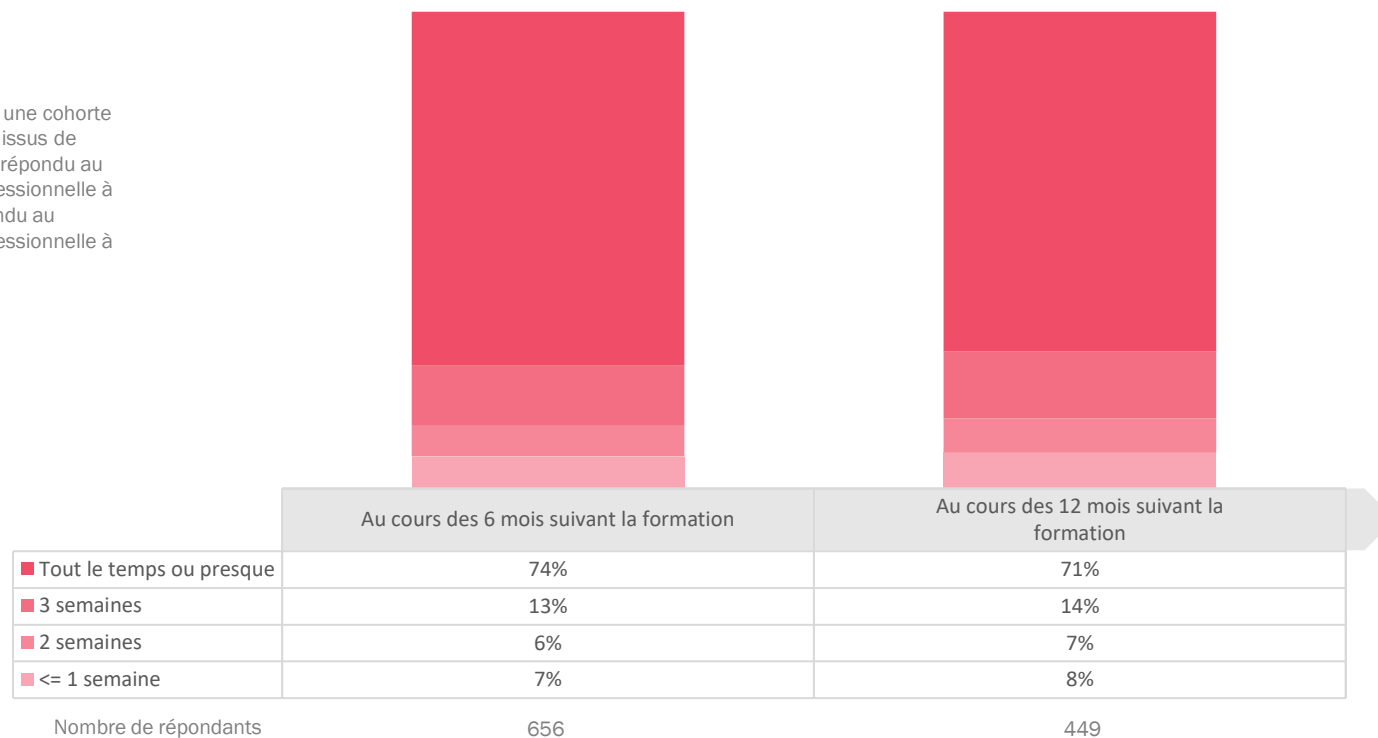
Au moins 3 semaines/mois

87%

85%

Attention :

Ce graphique ne présente pas une cohorte d'individus. Les individus sont issus de groupes distincts : ceux ayant répondu au questionnaire d'insertion professionnelle à 6 mois et/ou ceux ayant répondu au questionnaire d'insertion professionnelle à 12 mois.



Résultats définitifs au 30 novembre 2021

Volet à 6 mois : sorties 2020

Volet à 12 mois : sorties 2019S2/2020S1

CAMPAGNE D'ENQUETES 2020/2021 – SITUATION PROFESSIONNELLE DES BENEFICIAIRES D'UNE FORMATION

TEMPS DE TRAVAIL MENSUEL MOYEN (DES PERSONNES EN EMPLOI)

CPRO

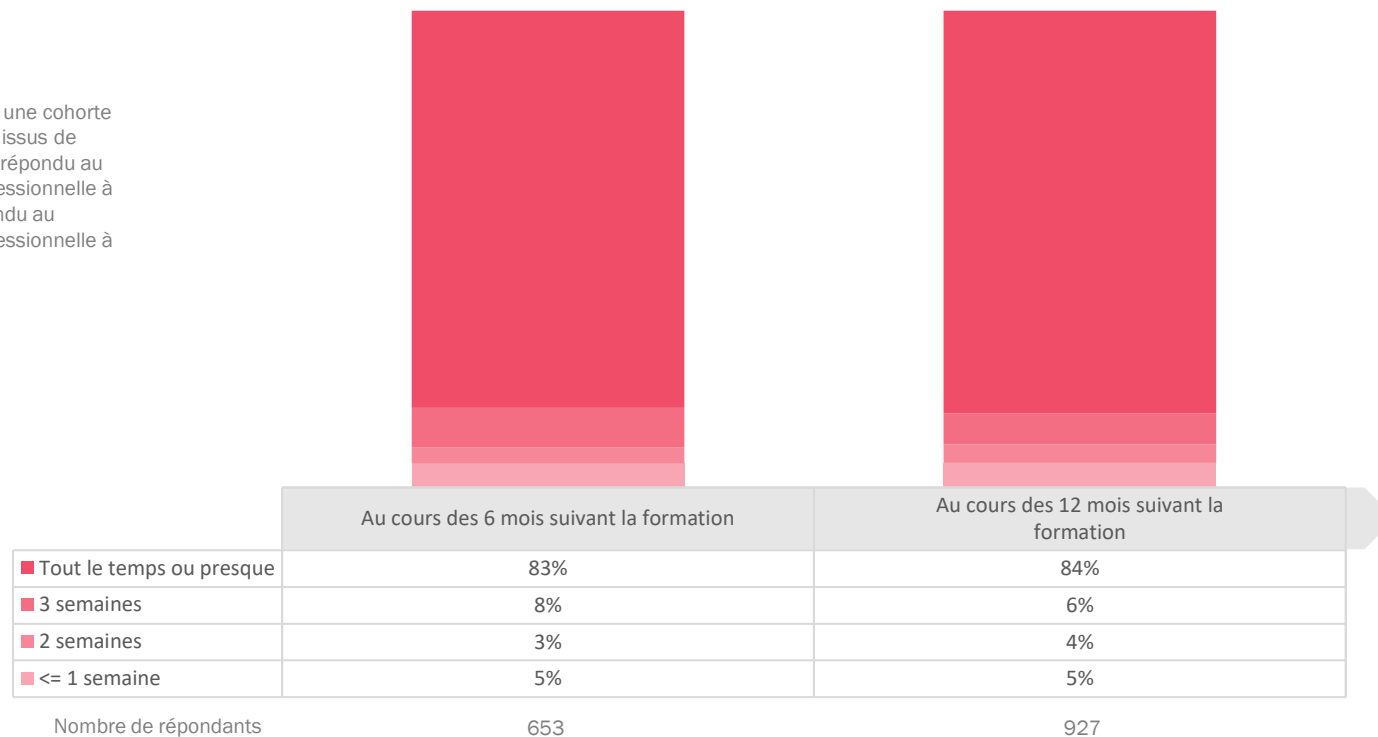
Au moins 3 semaines/mois

92%

91%

Attention :

Ce graphique ne présente pas une cohorte d'individus. Les individus sont issus de groupes distincts : ceux ayant répondu au questionnaire d'insertion professionnelle à 6 mois et/ou ceux ayant répondu au questionnaire d'insertion professionnelle à 12 mois.



Résultats définitifs au 30 novembre 2021

Volet à 6 mois : sorties 2020

Volet à 12 mois : sorties 2019S2/2020S1

CAMPAGNE D'ENQUETES 2020/2021 – SITUATION PROFESSIONNELLE DES BENEFICIAIRES D'UNE FORMATION

TEMPS DE TRAVAIL MENSUEL MOYEN (DES PERSONNES EN EMPLOI)

CPRO-I

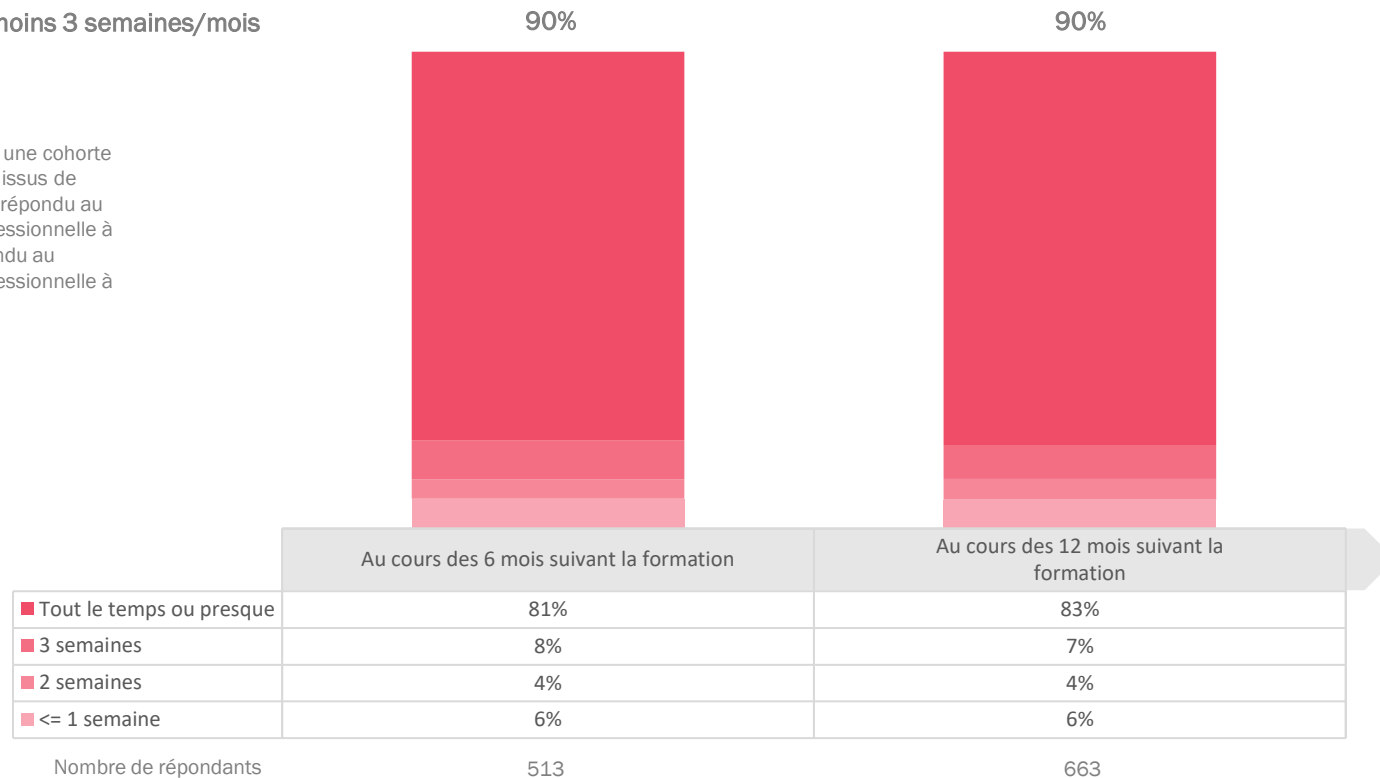
Au moins 3 semaines/mois

90%

90%

Attention :

Ce graphique ne présente pas une cohorte d'individus. Les individus sont issus de groupes distincts : ceux ayant répondu au questionnaire d'insertion professionnelle à 6 mois et/ou ceux ayant répondu au questionnaire d'insertion professionnelle à 12 mois.



Résultats définitifs au 30 novembre 2021

Volet à 6 mois : sorties 2020

Volet à 12 mois : sorties 2019S2/2020S1

CAMPAGNE D'ENQUETES 2020/2021 – SITUATION PROFESSIONNELLE DES BENEFICIAIRES D'UNE FORMATION

TEMPS DE TRAVAIL MENSUEL MOYEN (DES PERSONNES EN EMPLOI)

CPRO-P

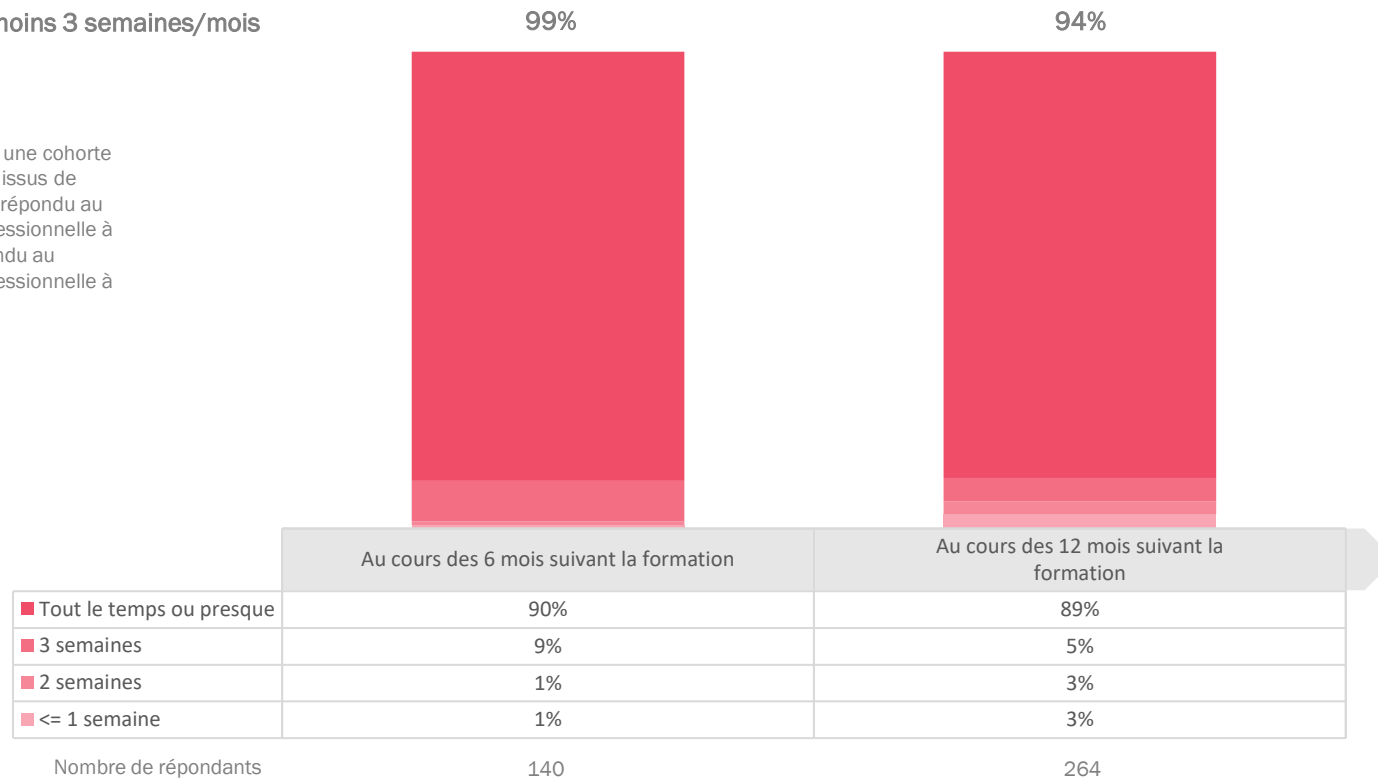
Au moins 3 semaines/mois

99%

94%

Attention :

Ce graphique ne présente pas une cohorte d'individus. Les individus sont issus de groupes distincts : ceux ayant répondu au questionnaire d'insertion professionnelle à 6 mois et/ou ceux ayant répondu au questionnaire d'insertion professionnelle à 12 mois.



Résultats définitifs au 30 novembre 2021

Volet à 6 mois : sorties 2020

Volet à 12 mois : sorties 2019S2/2020S1

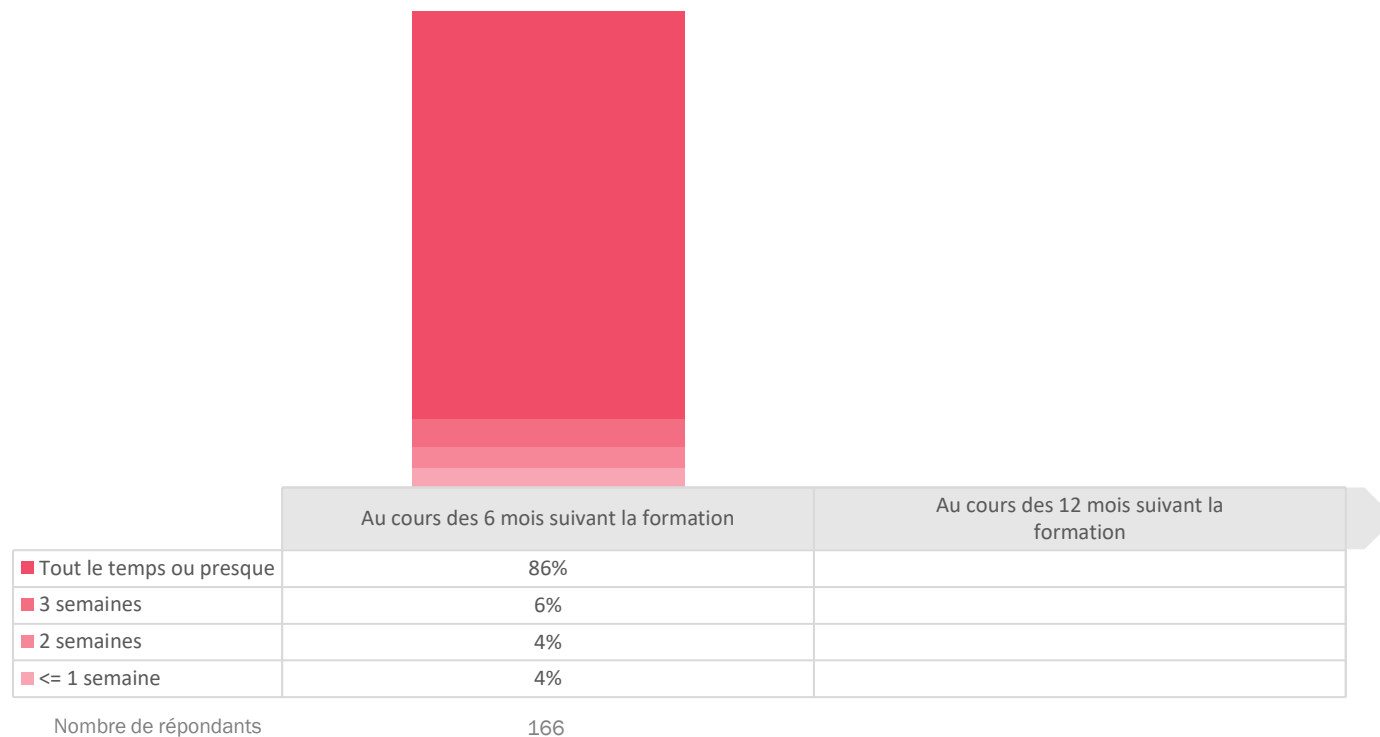
CAMPAGNE D'ENQUETES 2020/2021 – SITUATION PROFESSIONNELLE DES BENEFICIAIRES D'UNE FORMATION

TEMPS DE TRAVAIL MENSUEL MOYEN (DES PERSONNES EN EMPLOI)

CA

Au moins 3 semaines/mois

92%



Résultats définitifs au 30 novembre 2021

Volet à 6 mois : sorties 2020

Volet à 12 mois : sorties 2019S2/2020S1, données indisponibles

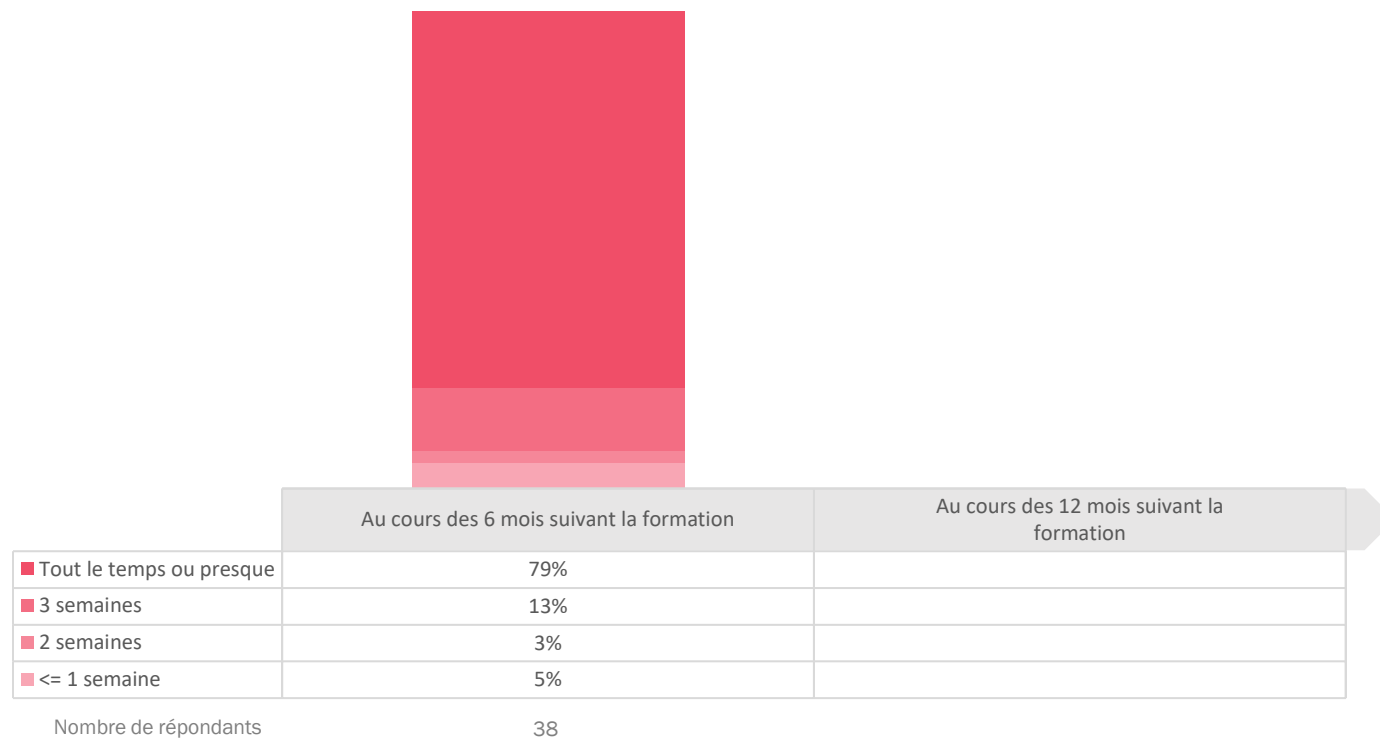
CAMPAGNE D'ENQUETES 2020/2021 – SITUATION PROFESSIONNELLE DES BENEFICIAIRES D'UNE FORMATION

TEMPS DE TRAVAIL MENSUEL MOYEN (DES PERSONNES EN EMPLOI)

CA-I

Au moins 3 semaines/mois

92%



Résultats définitifs au 30 novembre 2021

Volet à 6 mois : sorties 2020

Volet à 12 mois : sorties 2019S2/2020S1, données indisponibles

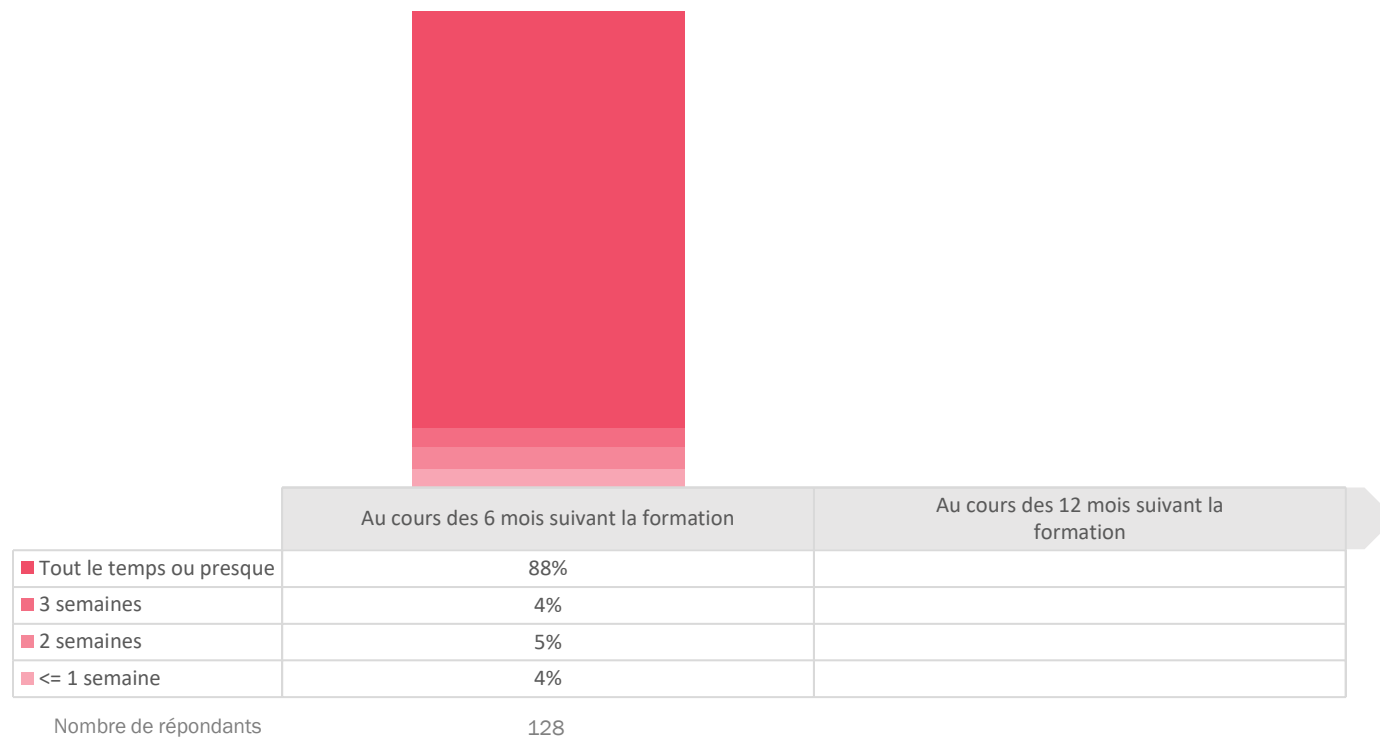
CAMPAGNE D'ENQUETES 2020/2021 – SITUATION PROFESSIONNELLE DES BENEFICIAIRES D'UNE FORMATION

TEMPS DE TRAVAIL MENSUEL MOYEN (DES PERSONNES EN EMPLOI)

CA-P

Au moins 3 semaines/mois

91%



Résultats définitifs au 30 novembre 2021

Volet à 6 mois : sorties 2020

Volet à 12 mois : sorties 2019S2/2020S1, données indisponibles

CAMPAGNE D'ENQUETES 2020/2021 – SITUATION PROFESSIONNELLE DES BENEFICIAIRES D'UNE FORMATION

TEMPS DE TRAVAIL MENSUEL MOYEN (DES PERSONNES EN EMPLOI)

POEC

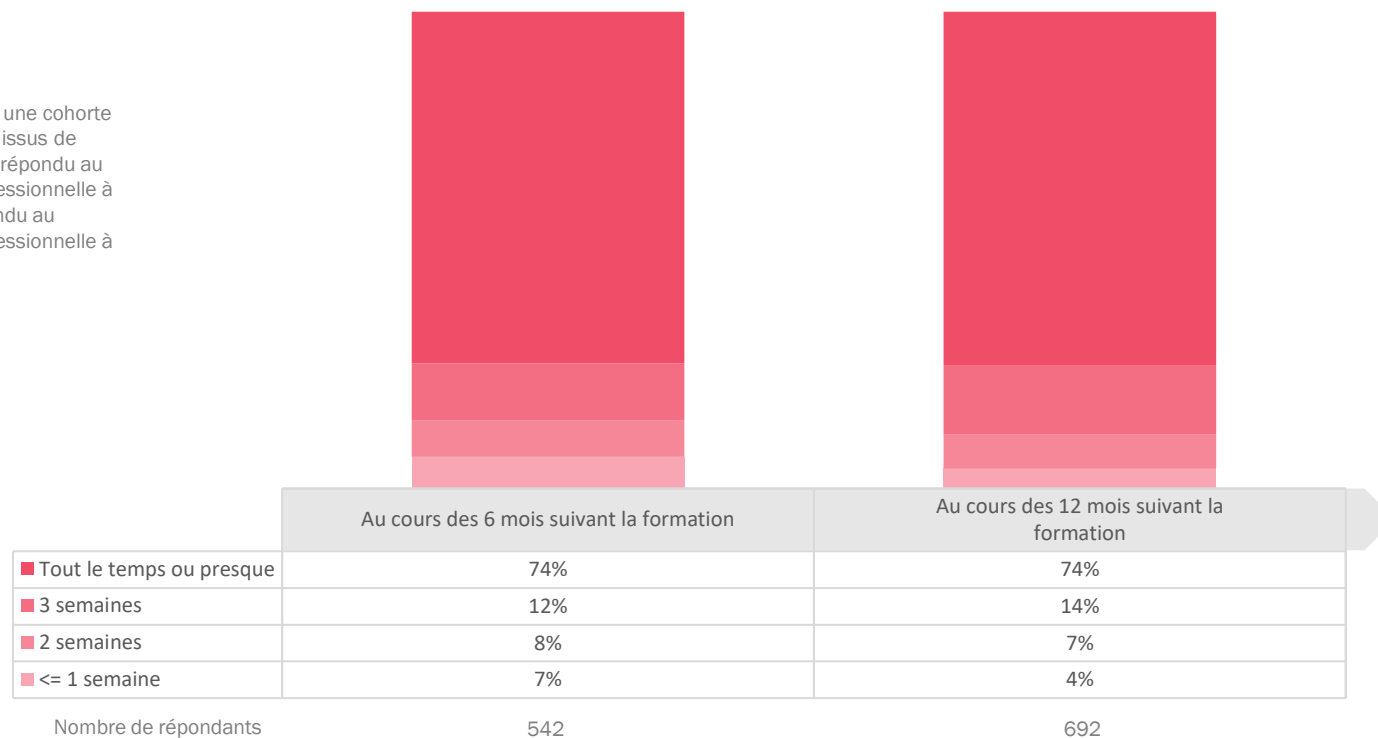
Au moins 3 semaines/mois

86%

89%

Attention :

Ce graphique ne présente pas une cohorte d'individus. Les individus sont issus de groupes distincts : ceux ayant répondu au questionnaire d'insertion professionnelle à 6 mois et/ou ceux ayant répondu au questionnaire d'insertion professionnelle à 12 mois.



Résultats définitifs au 30 novembre 2021

Volet à 6 mois : sorties 2020

Volet à 12 mois : sorties 2019S2/2020S1

ADEQUATION FORMATION/EMPLOI (DES PERSONNES EN EMPLOI)



CAMPAGNE D'ENQUETES 2020/2021 – SITUATION PROFESSIONNELLE DES BENEFICIAIRES D'UNE FORMATION

ADEQUATION FORMATION/EMPLOI (DES PERSONNES EN EMPLOI)

CIPI

Adéquation

72%

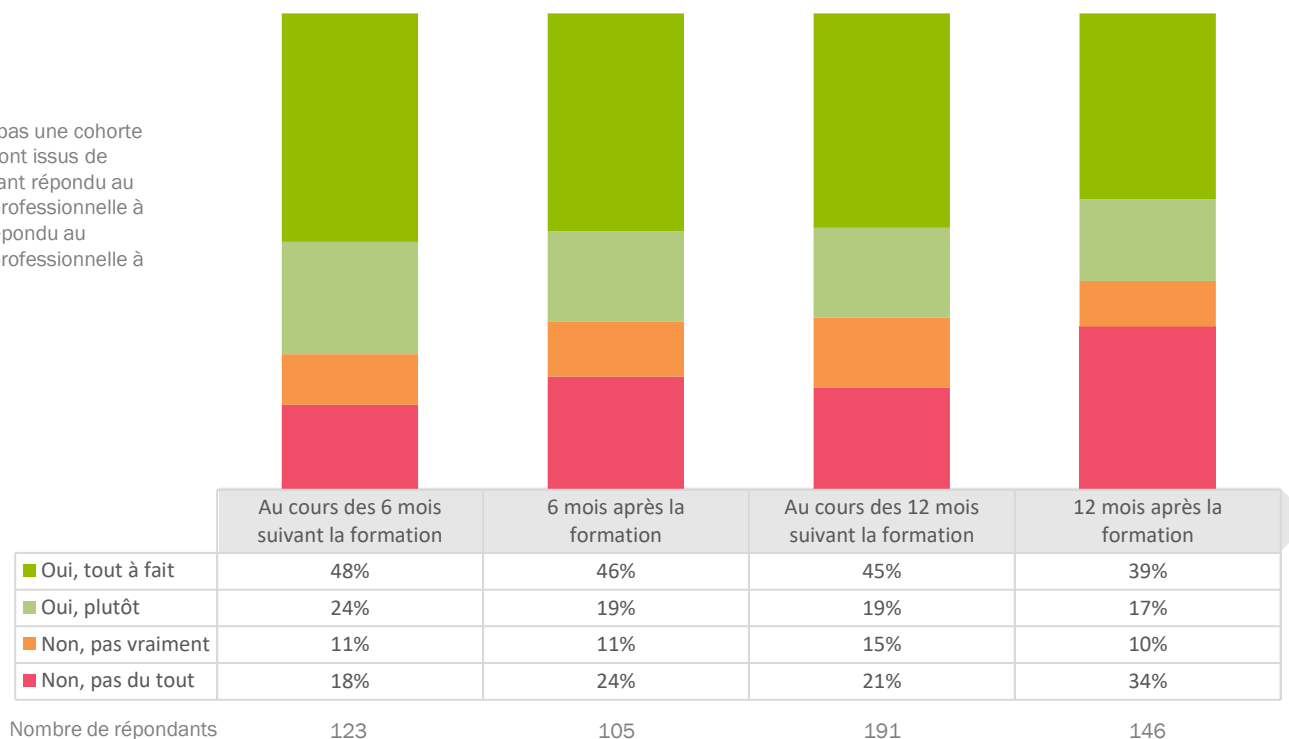
65%

64%

56%

Attention :

Ce graphique ne présente pas une cohorte d'individus. Les individus sont issus de groupes distincts : ceux ayant répondu au questionnaire d'insertion professionnelle à 6 mois et/ou ceux ayant répondu au questionnaire d'insertion professionnelle à 12 mois.



Résultats définitifs au 30 novembre 2021

Volet à 6 mois : sorties 2020

Volet à 12 mois : sorties 2019S2/2020S1

CAMPAGNE D'ENQUETES 2020/2021 – SITUATION PROFESSIONNELLE DES BENEFICIAIRES D'UNE FORMATION

ADEQUATION FORMATION/EMPLOI (DES PERSONNES EN EMPLOI)

CDPI

Adéquation

67%

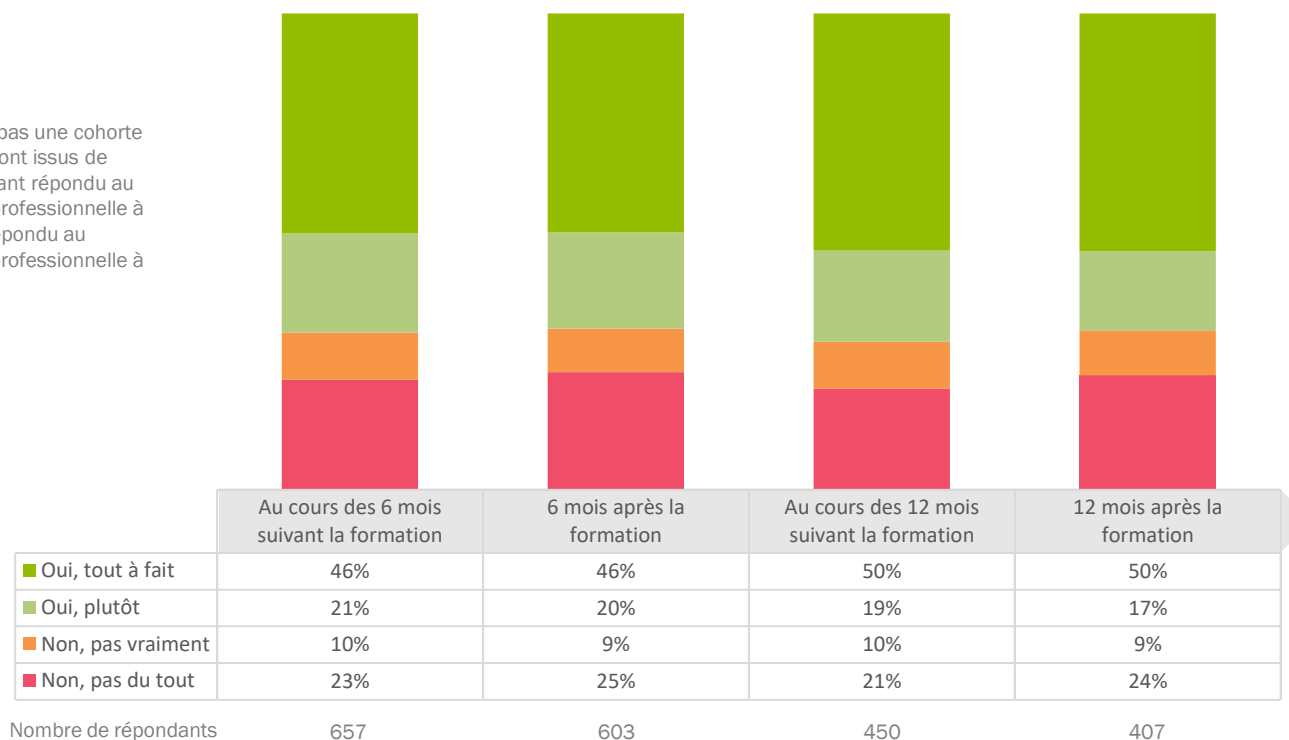
66%

69%

67%

Attention :

Ce graphique ne présente pas une cohorte d'individus. Les individus sont issus de groupes distincts : ceux ayant répondu au questionnaire d'insertion professionnelle à 6 mois et/ou ceux ayant répondu au questionnaire d'insertion professionnelle à 12 mois.



Résultats définitifs au 30 novembre 2021

Volet à 6 mois : sorties 2020

Volet à 12 mois : sorties 2019S2/2020S1

CAMPAGNE D'ENQUETES 2020/2021 – SITUATION PROFESSIONNELLE DES BENEFICIAIRES D'UNE FORMATION

ADEQUATION FORMATION/EMPLOI (DES PERSONNES EN EMPLOI)

CPRO

Adéquation

78%

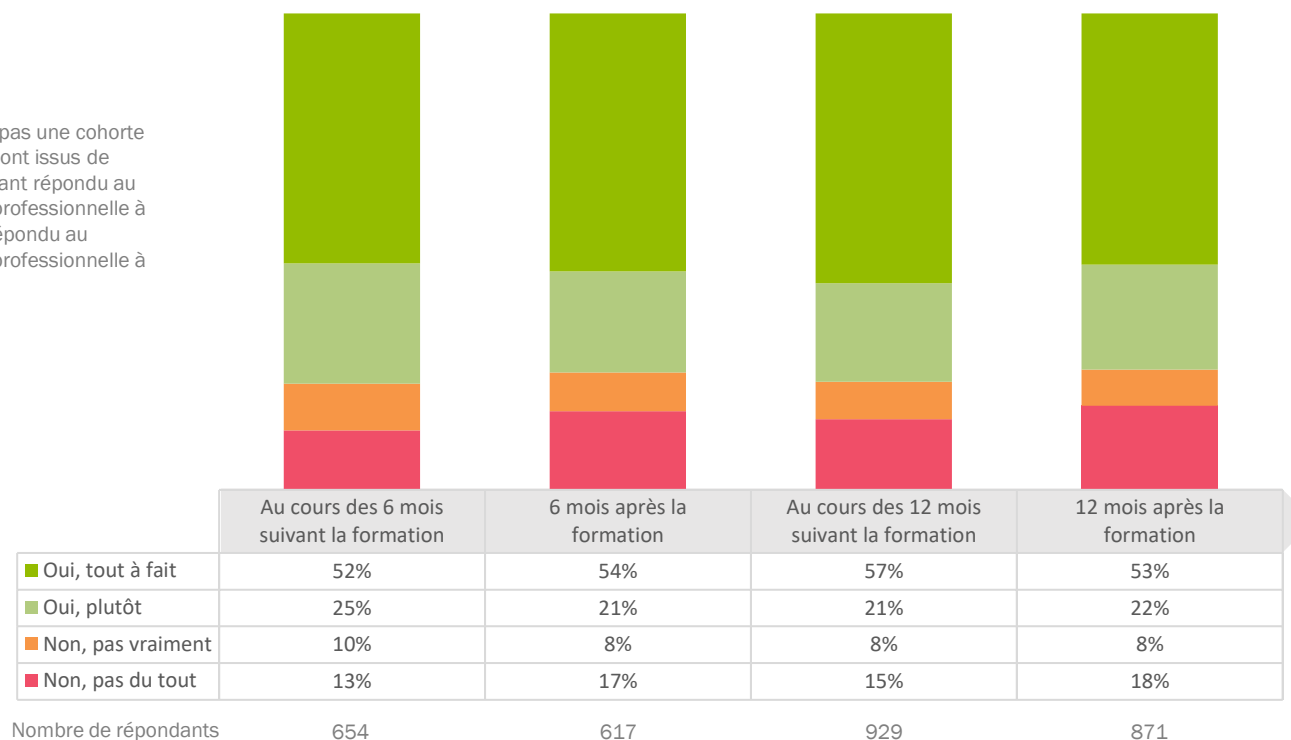
75%

77%

75%

Attention :

Ce graphique ne présente pas une cohorte d'individus. Les individus sont issus de groupes distincts : ceux ayant répondu au questionnaire d'insertion professionnelle à 6 mois et/ou ceux ayant répondu au questionnaire d'insertion professionnelle à 12 mois.



Résultats définitifs au 30 novembre 2021

Volet à 6 mois : sorties 2020

Volet à 12 mois : sorties 2019S2/2020S1

CAMPAGNE D'ENQUETES 2020/2021 – SITUATION PROFESSIONNELLE DES BENEFICIAIRES D'UNE FORMATION

ADEQUATION FORMATION/EMPLOI (DES PERSONNES EN EMPLOI)

CPRO-I

Adéquation

77%

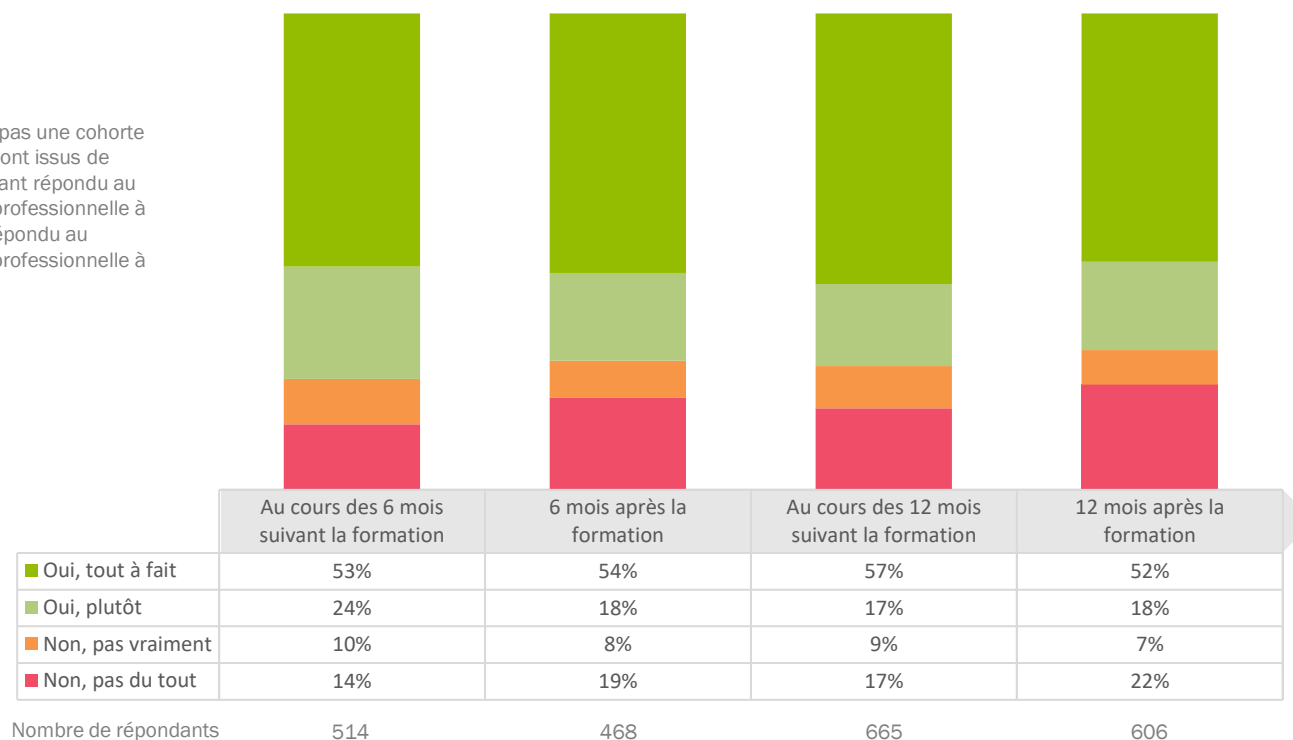
73%

74%

71%

Attention :

Ce graphique ne présente pas une cohorte d'individus. Les individus sont issus de groupes distincts : ceux ayant répondu au questionnaire d'insertion professionnelle à 6 mois et/ou ceux ayant répondu au questionnaire d'insertion professionnelle à 12 mois.



Résultats définitifs au 30 novembre 2021

Volet à 6 mois : sorties 2020

Volet à 12 mois : sorties 2019S2/2020S1

CAMPAGNE D'ENQUETES 2020/2021 – SITUATION PROFESSIONNELLE DES BENEFICIAIRES D'UNE FORMATION

ADEQUATION FORMATION/EMPLOI (DES PERSONNES EN EMPLOI)

CPRO-P

Adéquation

81%

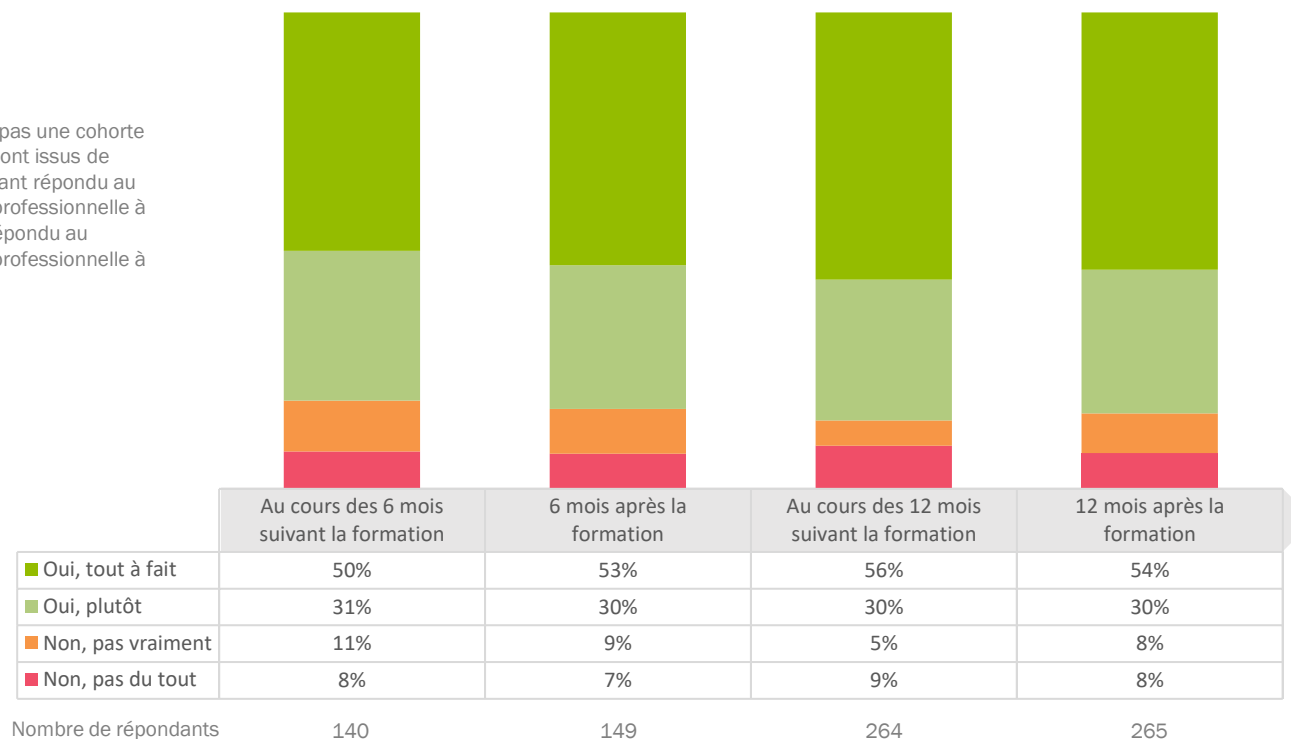
83%

86%

84%

Attention :

Ce graphique ne présente pas une cohorte d'individus. Les individus sont issus de groupes distincts : ceux ayant répondu au questionnaire d'insertion professionnelle à 6 mois et/ou ceux ayant répondu au questionnaire d'insertion professionnelle à 12 mois.



Résultats définitifs au 30 novembre 2021

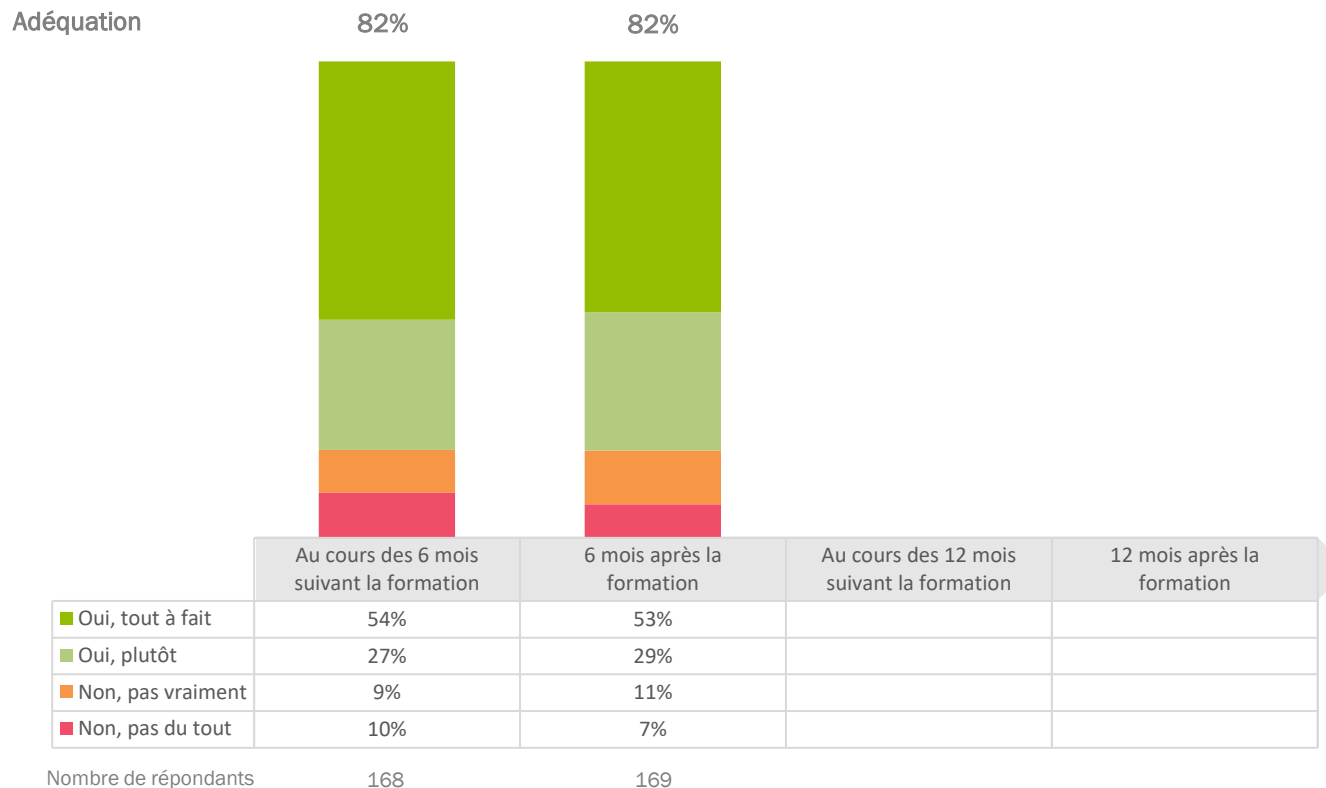
Volet à 6 mois : sorties 2020

Volet à 12 mois : sorties 2019S2/2020S1

CAMPAGNE D'ENQUETES 2020/2021 – SITUATION PROFESSIONNELLE DES BENEFICIAIRES D'UNE FORMATION

ADEQUATION FORMATION/EMPLOI (DES PERSONNES EN EMPLOI)

CA



Résultats définitifs au 30 novembre 2021

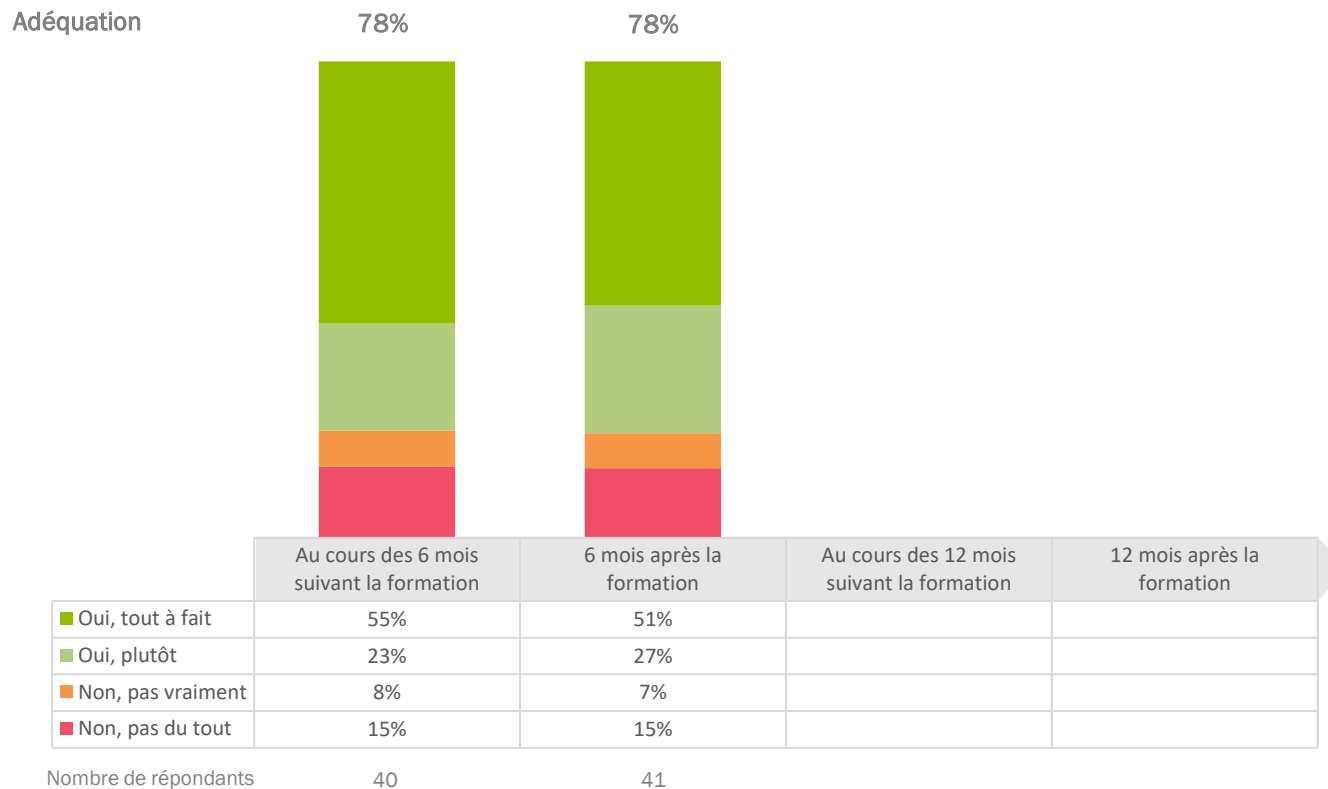
Volet à 6 mois : sorties 2020

Volet à 12 mois : sorties 2019S2/2020S1, données indisponibles

CAMPAGNE D'ENQUETES 2020/2021 – SITUATION PROFESSIONNELLE DES BENEFICIAIRES D'UNE FORMATION

ADEQUATION FORMATION/EMPLOI (DES PERSONNES EN EMPLOI)

CA-I



Résultats définitifs au 30 novembre 2021

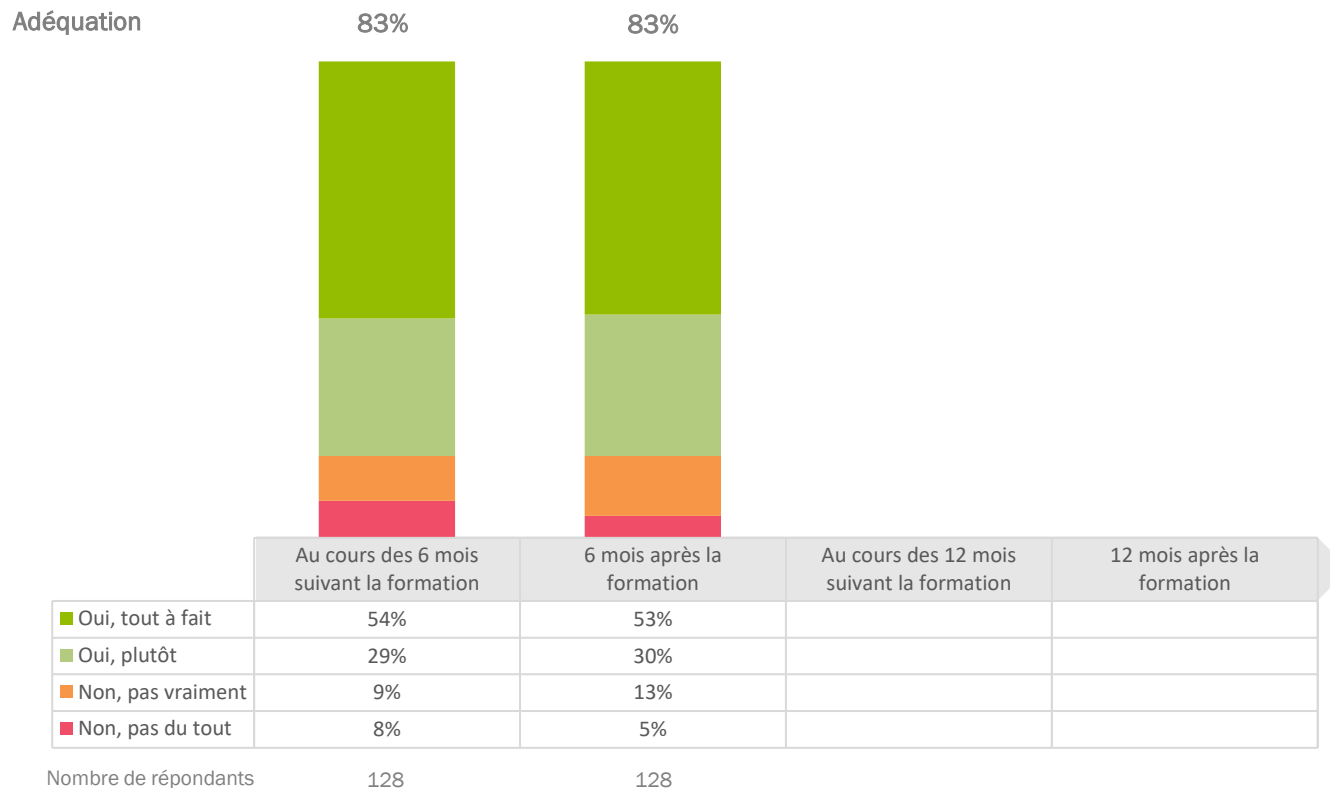
Volet à 6 mois : sorties 2020

Volet à 12 mois : sorties 2019S2/2020S1, données indisponibles

CAMPAGNE D'ENQUETES 2020/2021 – SITUATION PROFESSIONNELLE DES BENEFICIAIRES D'UNE FORMATION

ADEQUATION FORMATION/EMPLOI (DES PERSONNES EN EMPLOI)

CA-P



Résultats définitifs au 30 novembre 2021

Volet à 6 mois : sorties 2020

Volet à 12 mois : sorties 2019S2/2020S1, données indisponibles

CAMPAGNE D'ENQUETES 2020/2021 – SITUATION PROFESSIONNELLE DES BENEFICIAIRES D'UNE FORMATION

ADEQUATION FORMATION/EMPLOI (DES PERSONNES EN EMPLOI)

POEC

Adéquation

74%

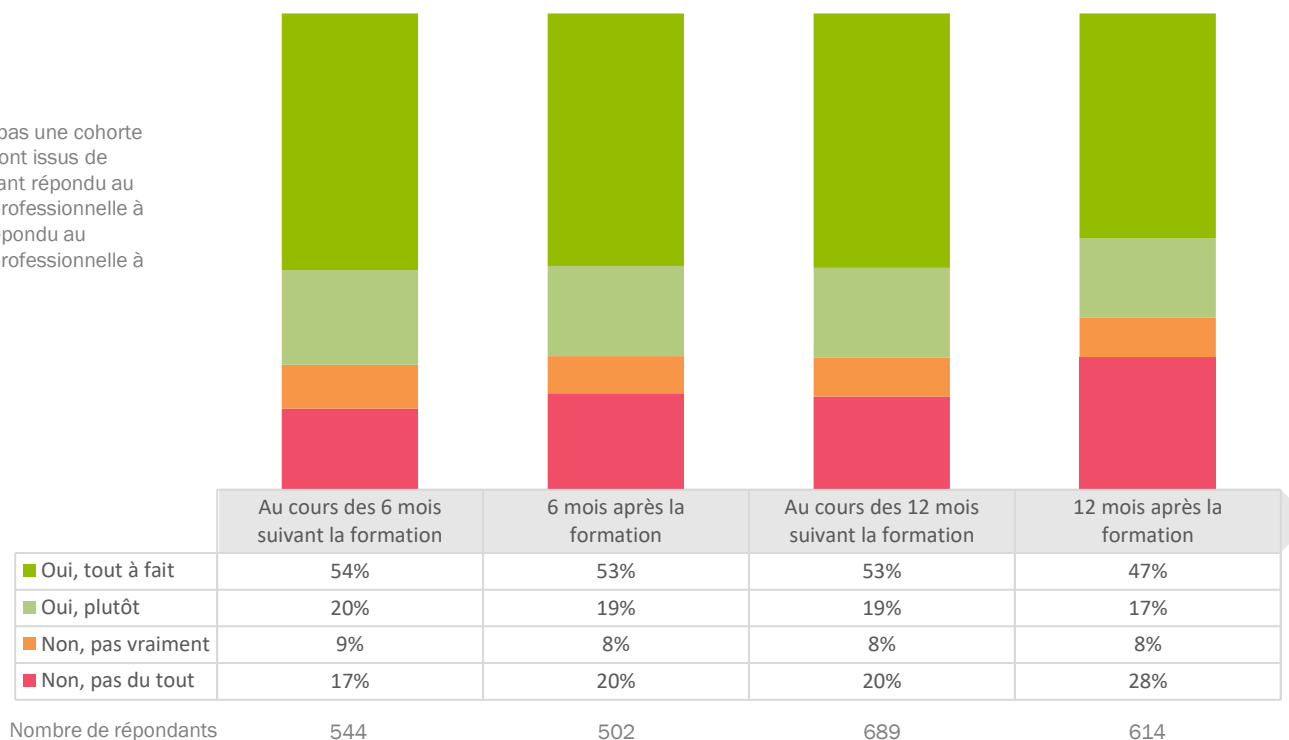
72%

72%

64%

Attention :

Ce graphique ne présente pas une cohorte d'individus. Les individus sont issus de groupes distincts : ceux ayant répondu au questionnaire d'insertion professionnelle à 6 mois et/ou ceux ayant répondu au questionnaire d'insertion professionnelle à 12 mois.



Résultats définitifs au 30 novembre 2021

Volet à 6 mois : sorties 2020

Volet à 12 mois : sorties 2019S2/2020S1

NIVEAU DE FIDELITE A L'AGENCE D'EMPLOI PRESCRIPTRICE DE LA FORMATION (DES PERSONNES EN EMPLOI)



CAMPAGNE D'ENQUETES 2020/2021 – SITUATION PROFESSIONNELLE DES BENEFICIAIRES D'UNE FORMATION

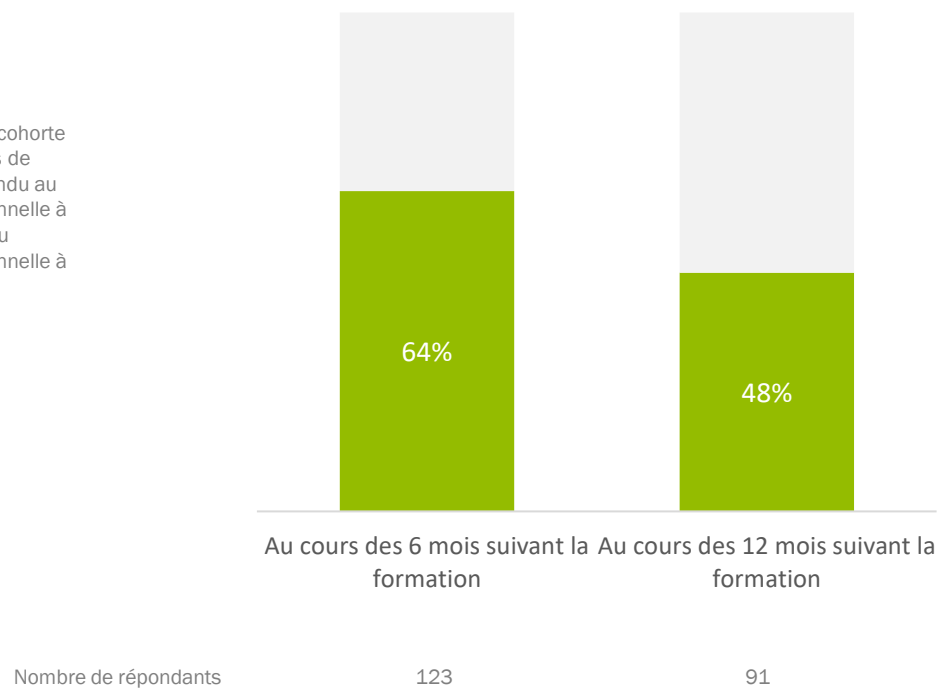
NIVEAU DE FIDELITE A L'AGENCE D'EMPLOI PRESCRIPTRICE DE LA FORMATION (DES PERSONNES EN EMPLOI)

Part de personnes ayant travaillé pour l'agence d'emploi prescriptrice de la formation

CIPI

Attention :

Ce graphique ne présente pas une cohorte d'individus. Les individus sont issus de groupes distincts : ceux ayant répondu au questionnaire d'insertion professionnelle à 6 mois et/ou ceux ayant répondu au questionnaire d'insertion professionnelle à 12 mois.



Résultats définitifs au 30 novembre 2021

Volet à 6 mois : sorties 2020

Volet à 12 mois : sorties 2019S2/2020S1

CAMPAGNE D'ENQUETES 2020/2021 – SITUATION PROFESSIONNELLE DES BENEFICIAIRES D'UNE FORMATION

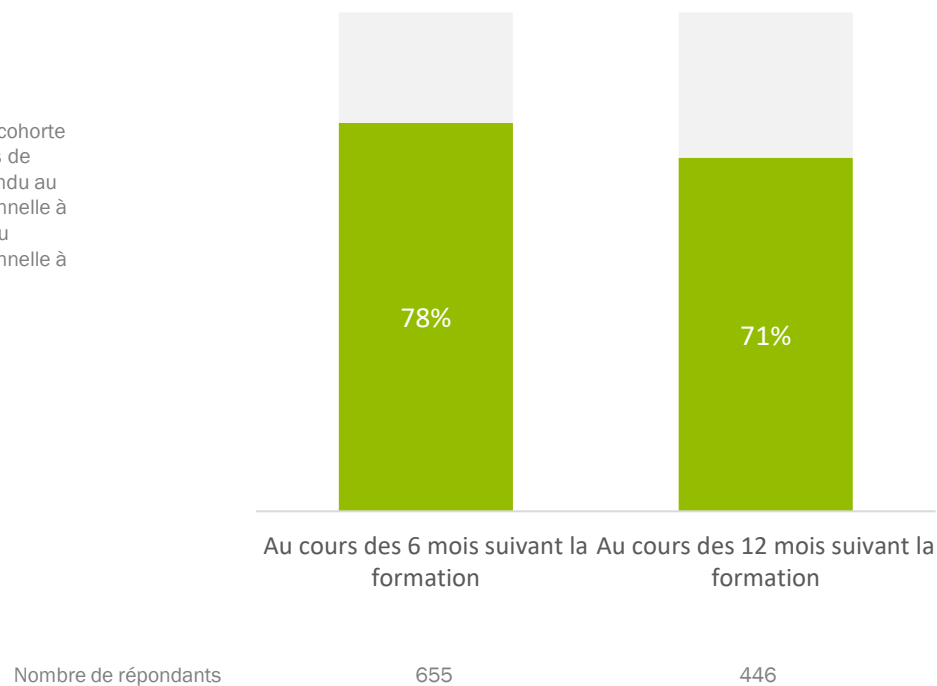
NIVEAU DE FIDELITE A L'AGENCE D'EMPLOI PRESCRIPTRICE DE LA FORMATION (DES PERSONNES EN EMPLOI)

Part de personnes ayant travaillé pour l'agence d'emploi prescriptrice de la formation

CDPI

Attention :

Ce graphique ne présente pas une cohorte d'individus. Les individus sont issus de groupes distincts : ceux ayant répondu au questionnaire d'insertion professionnelle à 6 mois et/ou ceux ayant répondu au questionnaire d'insertion professionnelle à 12 mois.



Résultats définitifs au 30 novembre 2021

Volet à 6 mois : sorties 2020

Volet à 12 mois : sorties 2019S2/2020S1

CAMPAGNE D'ENQUETES 2020/2021 – SITUATION PROFESSIONNELLE DES BENEFICIAIRES D'UNE FORMATION

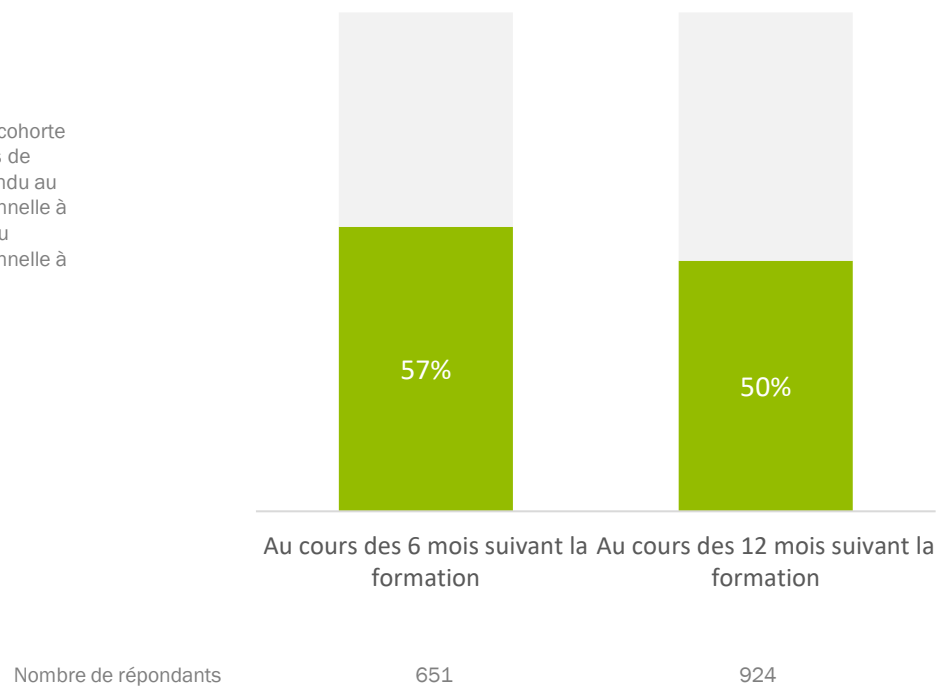
NIVEAU DE FIDELITE A L'AGENCE D'EMPLOI PRESCRIPTRICE DE LA FORMATION (DES PERSONNES EN EMPLOI)

Part de personnes ayant travaillé pour l'agence d'emploi prescriptrice de la formation

CPRO

Attention :

Ce graphique ne présente pas une cohorte d'individus. Les individus sont issus de groupes distincts : ceux ayant répondu au questionnaire d'insertion professionnelle à 6 mois et/ou ceux ayant répondu au questionnaire d'insertion professionnelle à 12 mois.



Résultats définitifs au 30 novembre 2021

Volet à 6 mois : sorties 2020

Volet à 12 mois : sorties 2019S2/2020S1

CAMPAGNE D'ENQUETES 2020/2021 – SITUATION PROFESSIONNELLE DES BENEFICIAIRES D'UNE FORMATION

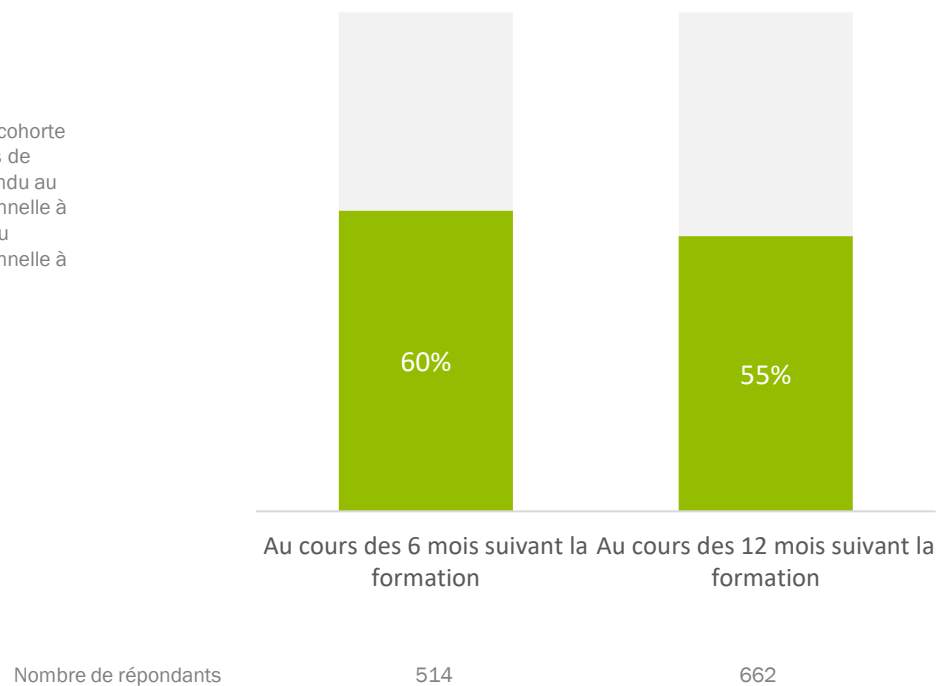
NIVEAU DE FIDELITE A L'AGENCE D'EMPLOI PRESCRIPTRICE DE LA FORMATION (DES PERSONNES EN EMPLOI)

Part de personnes ayant travaillé pour l'agence d'emploi prescriptrice de la formation

CPRO-I

Attention :

Ce graphique ne présente pas une cohorte d'individus. Les individus sont issus de groupes distincts : ceux ayant répondu au questionnaire d'insertion professionnelle à 6 mois et/ou ceux ayant répondu au questionnaire d'insertion professionnelle à 12 mois.



Résultats définitifs au 30 novembre 2021

Volet à 6 mois : sorties 2020

Volet à 12 mois : sorties 2019S2/2020S1

CAMPAGNE D'ENQUETES 2020/2021 – SITUATION PROFESSIONNELLE DES BENEFICIAIRES D'UNE FORMATION

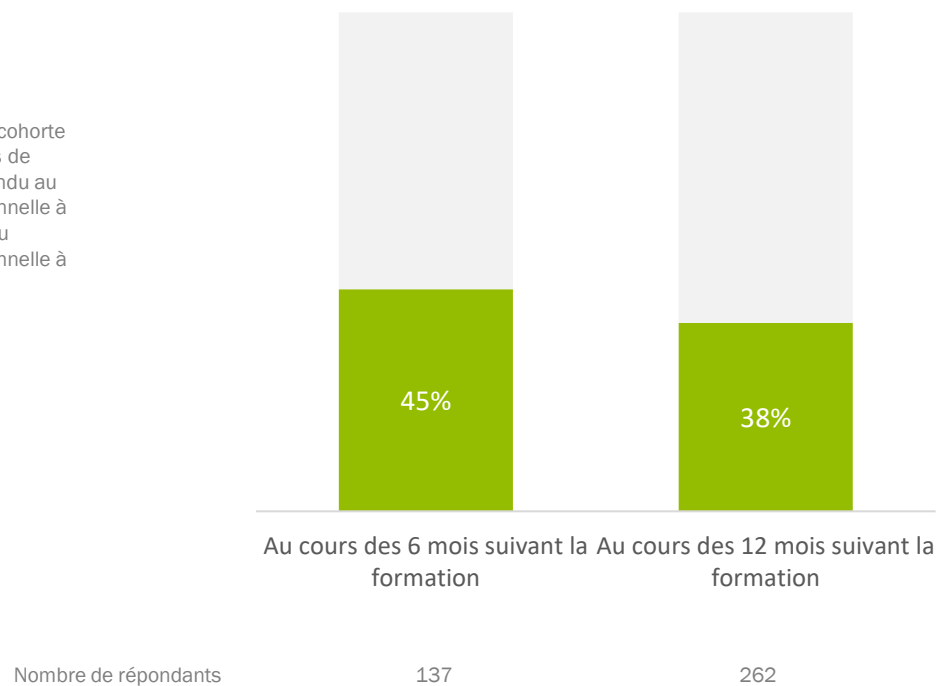
NIVEAU DE FIDELITE A L'AGENCE D'EMPLOI PRESCRIPTRICE DE LA FORMATION (DES PERSONNES EN EMPLOI)

Part de personnes ayant travaillé pour l'agence d'emploi prescriptrice de la formation

CPRO-P

Attention :

Ce graphique ne présente pas une cohorte d'individus. Les individus sont issus de groupes distincts : ceux ayant répondu au questionnaire d'insertion professionnelle à 6 mois et/ou ceux ayant répondu au questionnaire d'insertion professionnelle à 12 mois.



Résultats définitifs au 30 novembre 2021

Volet à 6 mois : sorties 2020

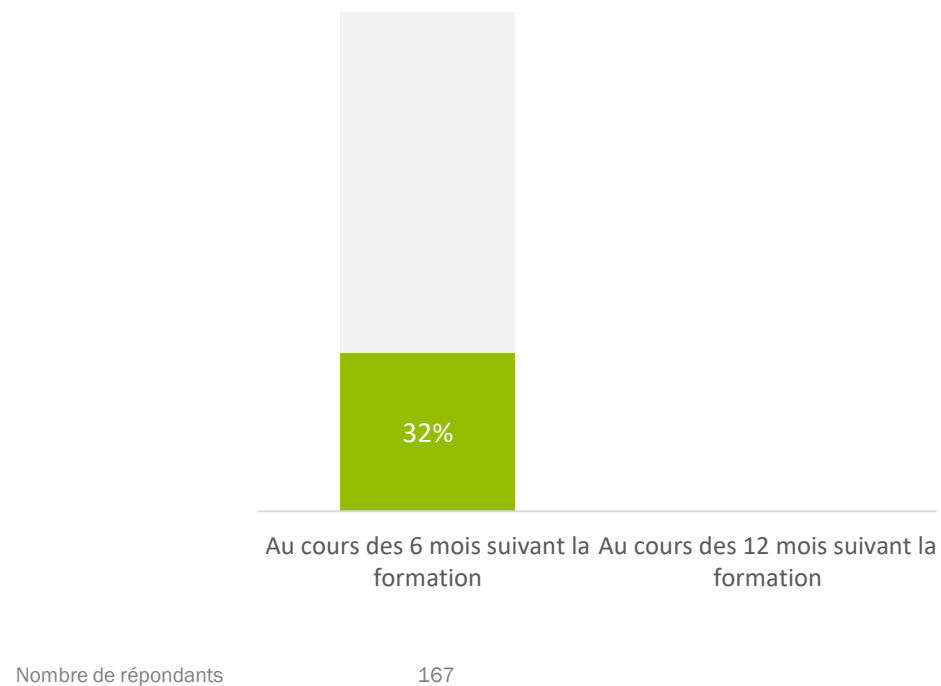
Volet à 12 mois : sorties 2019S2/2020S1

CAMPAGNE D'ENQUETES 2020/2021 – SITUATION PROFESSIONNELLE DES BENEFICIAIRES D'UNE FORMATION

NIVEAU DE FIDELITE A L'AGENCE D'EMPLOI PRESCRIPTRICE DE LA FORMATION (DES PERSONNES EN EMPLOI)

Part de personnes ayant travaillé pour l'agence d'emploi prescriptrice de la formation

CA



Résultats définitifs au 30 novembre 2021

Volet à 6 mois : sorties 2020

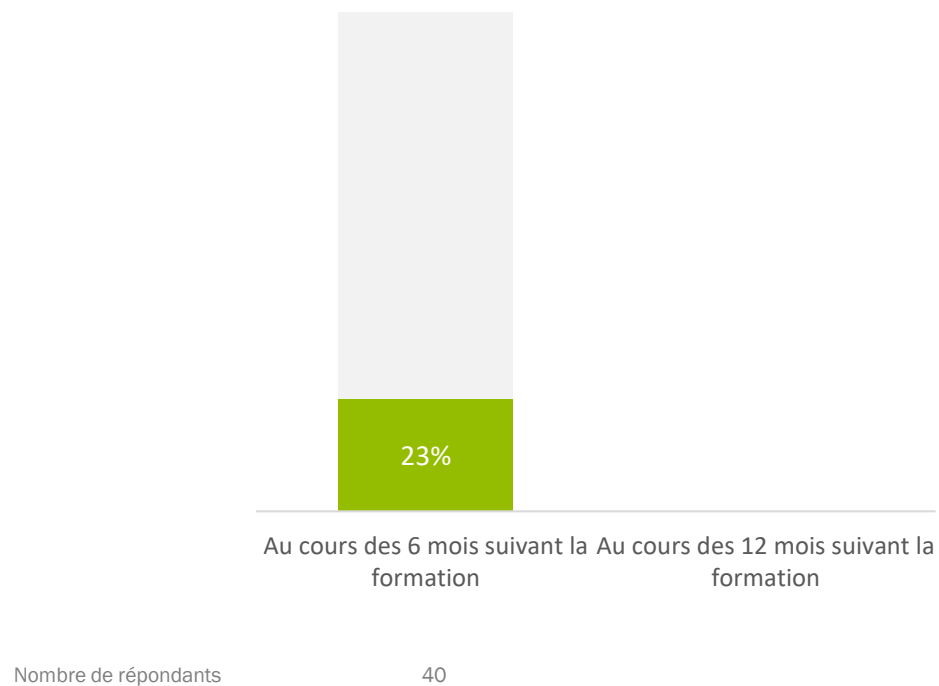
Volet à 12 mois : sorties 2019S2/2020S1, données indisponibles

CAMPAGNE D'ENQUETES 2020/2021 – SITUATION PROFESSIONNELLE DES BENEFICIAIRES D'UNE FORMATION

NIVEAU DE FIDELITE A L'AGENCE D'EMPLOI PRESCRIPTRICE DE LA FORMATION (DES PERSONNES EN EMPLOI)

Part de personnes ayant travaillé pour l'agence d'emploi prescriptrice de la formation

CA-I



Résultats définitifs au 30 novembre 2021

Volet à 6 mois : sorties 2020

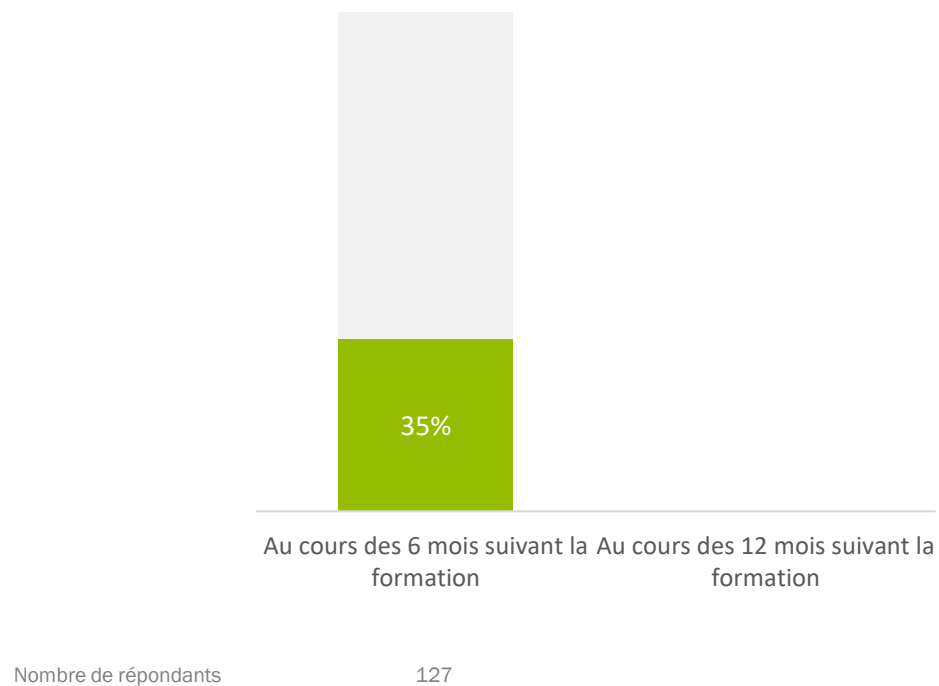
Volet à 12 mois : sorties 2019S2/2020S1, données indisponibles

CAMPAGNE D'ENQUETES 2020/2021 – SITUATION PROFESSIONNELLE DES BENEFICIAIRES D'UNE FORMATION

NIVEAU DE FIDELITE A L'AGENCE D'EMPLOI PRESCRIPTRICE DE LA FORMATION (DES PERSONNES EN EMPLOI)

Part de personnes ayant travaillé pour l'agence d'emploi prescriptrice de la formation

CA-P



Résultats définitifs au 30 novembre 2021

Volet à 6 mois : sorties 2020

Volet à 12 mois : sorties 2019S2/2020S1, données indisponibles

CAMPAGNE D'ENQUETES 2020/2021 – SITUATION PROFESSIONNELLE DES BENEFICIAIRES D'UNE FORMATION

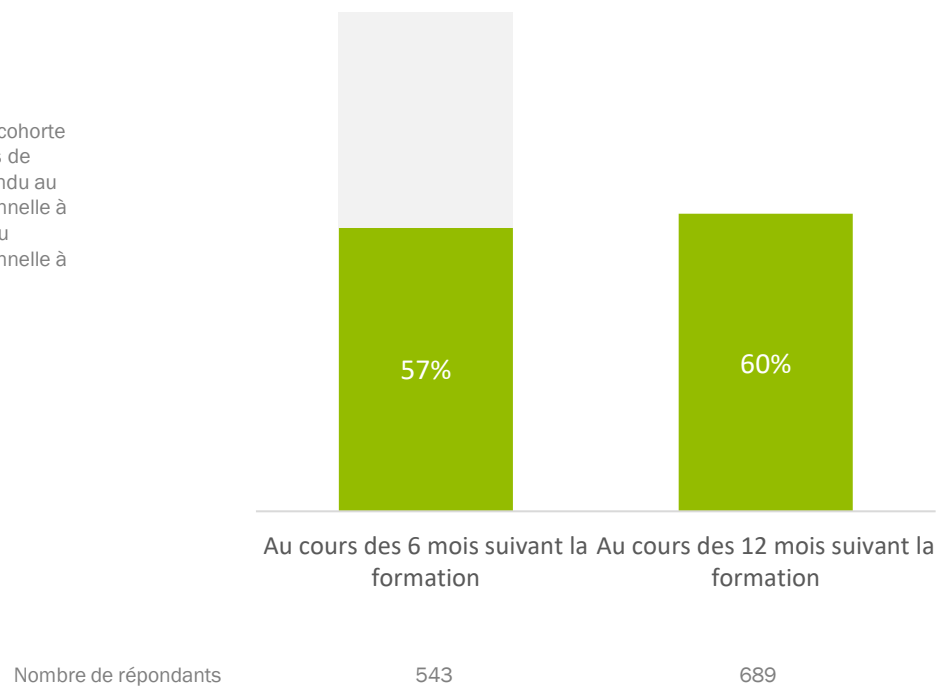
NIVEAU DE FIDELITE A L'AGENCE D'EMPLOI PRESCRIPTRICE DE LA FORMATION (DES PERSONNES EN EMPLOI)

Part de personnes ayant travaillé pour l'agence d'emploi prescriptrice de la formation

POEC

Attention :

Ce graphique ne présente pas une cohorte d'individus. Les individus sont issus de groupes distincts : ceux ayant répondu au questionnaire d'insertion professionnelle à 6 mois et/ou ceux ayant répondu au questionnaire d'insertion professionnelle à 12 mois.



Résultats définitifs au 30 novembre 2021

Volet à 6 mois : sorties 2020

Volet à 12 mois : sorties 2019S2/2020S1